



VILA NOVA FUTEBOL CLUBE O TIME DO POVO

Ofício Presidência VNFC – 0112.2025.

Goiânia, 30 de abril de 2025.

ILMO. SR.

RONEI FERREIRA DE FREITAS

Presidente da Federação Goiana de Futebol.

NESTA.

Senhor presidente,

VILA NOVA FUTEBOL CLUBE, organização esportiva, filiada à Federação Goiana de Futebol, com sede na Rua 256, n°. 354, Setor Leste Universitário na cidade de Goiânia estado de Goiás, inscrita com CNPJ sob o n°. 01.669.316/0001-33, vem por meio deste **ENCAMINHAR e SOLICITAR** a V.Sa. **A PUBLICAÇÃO DAS DEMONSTRAÇÕES FINANCEIRAS DO VNFC – 2024.**

Certo de poder contar com a autorização e a compreensão dessa renomada Federação, nossos mais sinceros agradecimentos.

Atenciosamente,

**VILA NOVA
FUTEBOL
CLUBE:016693160
00133**

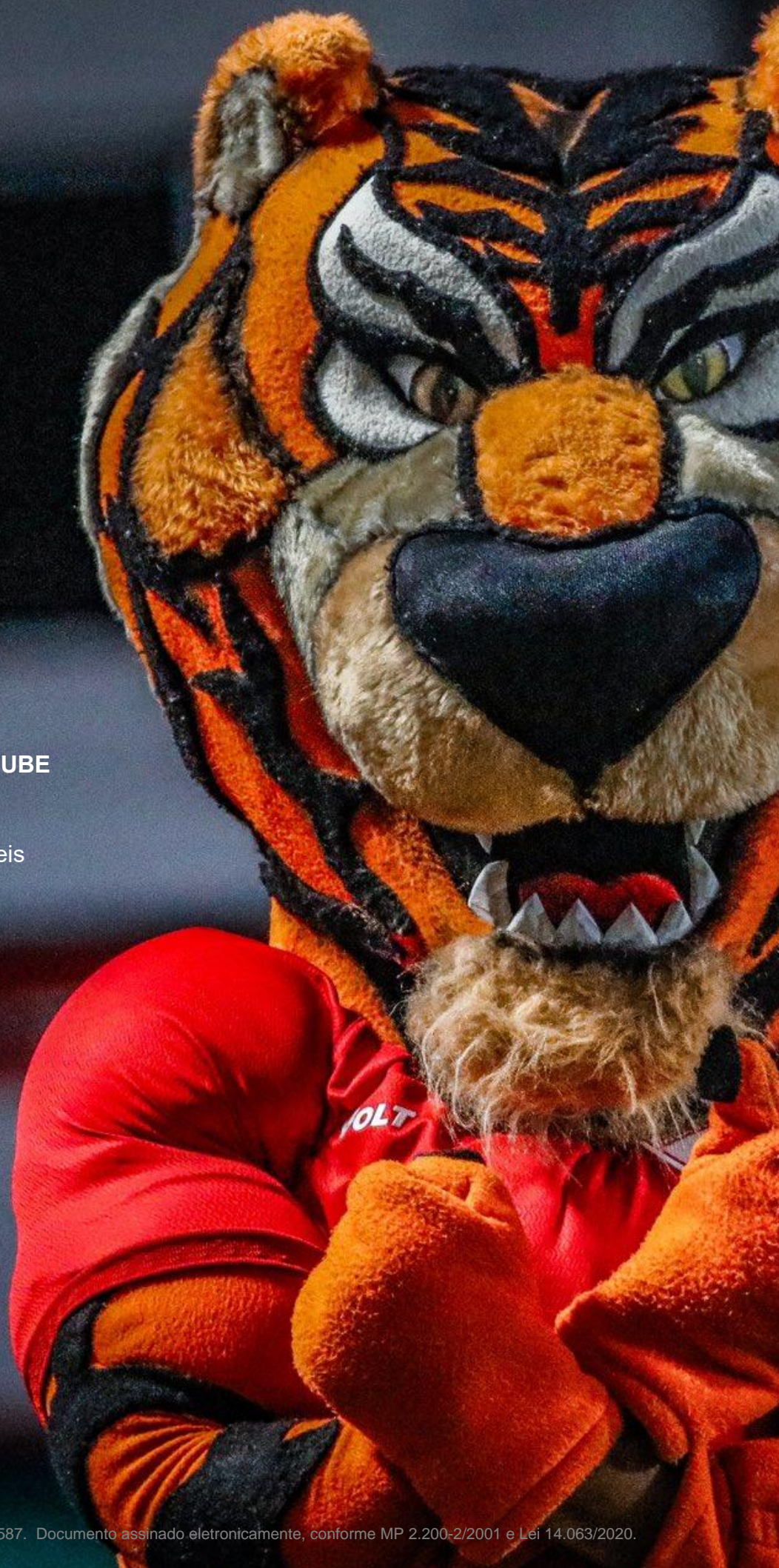
Assinado de forma digital
por VILA NOVA FUTEBOL
CLUBE:01669316000133
Dados: 2025.04.30
12:45:59 -03'00'



VILA NOVA FUTEBOL CLUBE

Relatório Anual e
Demonstrações Contábeis

2024



GAMPEÃO GOIANO 2025



VILA NOVA F.C. 3X0 ANÁPOLIS
ESTÁDIO SERRA DOURADA
30.03.2025
38.412 TORCEDORES



ÍNDICE

Relatório Anual e Demonstrações
Contábeis em 31 de dezembro de 2024

1 Carta do Presidente

2 Relatório Anual 2024

- Sumário Executivo
- Resultado Financeiro
- Evolução Jurídica
- Investimentos em Estrutura
- Material Esportivo
- Evolução da Base
- Esportes Olímpicos
- Ações Sociais
- Estrutura Organizacional

3 Demonstrações Contábeis

- Parecer do Conselho Fiscal
- Relatório do Auditor Independente
- Demonstrações Contábeis



VILA NOVA FUTEBOL CLUBE

Relatório Anual 2024



O Vila nos une, nada nos separa!



Carta do Presidente

Prezados associados, torcedores e colaboradores do Vila Nova Futebol Clube,

Em primeiro lugar, agradecemos a Deus por nos conceder força, sabedoria e determinação para superar desafios e conquistar avanços importantes na história do nosso clube. É com humildade e fé que seguimos firmes em nossa missão de engrandecer o Vila Nova Futebol Clube.

Inauguração do Centro de Treinamento Vila do Tigre

No dia 15 de outubro de 2024, vivenciamos um marco histórico com a inauguração do nosso novo Centro de Treinamento, a "Vila do Tigre". Este complexo moderno, com área de 2.950 m² e um investimento de aproximadamente R\$ 10 milhões (incluindo infraestrutura e bens moveis), oferece instalações de ponta para treinos, concentração e recuperação de nossos atletas profissionais e das categorias de base. Destacamos nosso compromisso com a sustentabilidade, implementando de telhas fotovoltaicas e uma usina de placas solares que juntas produzem 15 mil kWh de energia, tornando nosso CT autossuficiente energeticamente.

Reestruturação Financeira e Pagamento de Dívidas

Estamos cientes dos desafios financeiros que o clube enfrentou nos últimos anos. Em 2023 e 2024 implementamos um rigoroso plano de reestruturação financeira que já apresenta resultados positivos. Estamos comprometidos em reduzir significativamente nosso passivo, garantindo a sustentabilidade e o crescimento do Vila Nova. Contudo, em detrimento do reconhecimento das contingências passivas, como exemplo as atualizações tributárias, conforme a representação fidedigna.

Nossa História e Tradição

Desde nossa fundação em 1943, o Vila Nova tem sido sinônimo de garra, paixão e conquistas. Nossa trajetória é marcada por títulos expressivos e pela dedicação incansável de nossos atletas e torcedores. Cada conquista reforça nosso legado e nos impulsiona a buscar sempre mais.

Compromisso com a Transparência

Reafirmamos nosso compromisso com a transparência em todas as nossas ações. Disponibilizamos nossos balanços patrimoniais, financeiros e relatórios de auditoria em nosso portal oficial, assegurando que nossos associados e torcedores estejam sempre informados sobre a gestão do clube.

Mensagem Final

O futuro do Vila Nova é promissor. Com a união de todos – diretoria, atletas, colaboradores e, principalmente, nossa apaixonada torcida, continuaremos a trilhar o caminho das vitórias, honrando nossa história e construindo um legado ainda mais grandioso.

Contamos com o apoio e a confiança de cada um de vocês nesta jornada.

Saudações coloradas,

ATÉ AQUI NOS AJUDOU O SENHOR | Samuel 7:12

Hugo Jorge Bravo de Carvalho



Presidente do Vila Nova Futebol Clube

Sumário Executivo

O Vila Nova Futebol Clube marcou o ano de 2024 com uma temporada sólida na Série B do Campeonato Brasileiro, alcançando o 9º lugar com 55 pontos, demonstrando consistência na disputa do Campeonato Nacional. Contudo, o grande destaque do exercício foi o relevante investimento em infraestrutura, simbolizado pela inauguração do Centro de Treinamento Vila do Tigre em 15 de outubro de 2024.

Com um aporte estimado de R\$ 10 milhões, essa nova estrutura representa um marco histórico para o clube, oferecendo instalações modernas para o elenco profissional e as categorias de base, além de sinalizar um compromisso estratégico com o fortalecimento do futebol do Vila Nova no longo prazo. Esse investimento, aliado à certificação como clube formador pela CBF e à introdução de novos kits esportivos com a Volt, reflete uma visão sólida de crescimento e fortalecimento do Clube, crescendo um pouco mais a cada dia, mesmo diante de desafios financeiros.

Em síntese, 2024 foi um ano de consolidação esportiva e, sobretudo, de preparação estrutural para voos mais altos no futuro.

Desempenho Esportivo – Futebol Profissional

	2024	2023	2022
Campeonato Brasileiro - Série B	9º lugar	8º lugar	13º lugar
Copa do Brasil	-	2ª fase	3ª fase
Copa Verde	Final	Quartas	Final
Campeonato Goiano	Final	Quartas	Final

Desempenho Financeiro

	2024	2023
Receita Líquida	R\$ 53,7 milhões	R\$ 29,3 milhões
Superávit (Déficit)	(R\$ 5,4 milhões)	R\$ (4,46 milhões)

Na área administrativa, o Vila Nova Futebol Clube intensificou seus esforços na reorganização financeira, concentrando-se na renegociação de dívidas acumuladas em anos anteriores e no parcelamento de débitos estratégicos para aliviar a pressão sobre o fluxo de caixa. A gestão avançou na negociação de passivo, com destaque para acordos, inclusive extras judiciais, ajustando prazos e condições para garantir maior sustentabilidade financeira. Além disso, o clube registrou uma significativa diminuição nas ações trabalhistas, resultado de negociações bem-sucedidas com ex-jogadores/técnicos e da implementação de políticas internas mais rigorosas para evitar novos litígios, contribuindo para uma base financeira mais estável e alinhada aos objetivos de longo prazo.



Resultado Financeiro

O exercício de 2024 foi marcado por um ciclo de expansão institucional, crescimento patrimonial e intensificação das atividades operacionais. Os resultados evidenciam o compromisso do Clube em fortalecer sua estrutura e o avanço na gestão financeira em geral, mesmo diante de um cenário financeiro ainda desafiador.

O ativo total do Clube evoluiu de R\$ 79,7 milhões em 2023 para R\$ 86,7 milhões em 2024, um aumento de aproximadamente 8,78%. O Clube manteve uma base patrimonial sólida, com foco no incremento em ativos estratégicos, voltados a operação principal do Clube, o futebol.

Os destaques foram os incrementos no imobilizado, que alcançou R\$ 79,5 milhões (ante R\$ 68,8 milhões em 2023), esse incremento reforça o compromisso com a expansão do patrimônio do Clube.

No passivo, a estrutura de passivos mostra um controle eficiente dos compromissos, com destaque para a redução dos saldos de fornecedores a pagar e no incremento de contas a pagar por transferência de jogadores, ligado diretamente as contratações para composição do elenco profissional.

Na dimensão do desempenho econômico, a receita operacional líquida alcançou R\$ 53,7 milhões em 2024, crescimento expressivo em relação aos R\$ 29,3 milhões do ano anterior. Esse avanço reflete a ampliação das fontes de receita e o fortalecimento das atividades fim. O aumento dos custos operacionais, em especial relacionadas aos gastos com futebol profissional são parte do plano de estruturação dos investimentos do clube na formação de um elenco forte e que possibilite o alcance dos objetivos de médio prazo – acesso a Série A.

Mesmo com um resultado do período negativo de R\$ 5,3 milhões, o Clube obteve uma boa manutenção de outras receitas, que são relacionadas aos ganhos gerados com atividades. O déficit apresentado em 2024 decorre principalmente dos gastos com futebol profissional e o custo financeiro das dívidas.

O resultado financeiro líquido foi impactado por despesas financeiras que totalizaram R\$ 14,4 milhões, decorrentes das atualizações dos Aportes de Conselheiros de 9,3 milhões e atualizações de dívidas tributárias, sociais, previdenciárias e financeiras, no montante de 5,1 milhões.

Em resumo, o ano de 2024 deve ser compreendido como um período de transição e consolidação estratégica. Os investimentos realizados, o fortalecimento patrimonial, a ampliação das receitas e a retomada do equilíbrio operacional reforçam a capacidade da entidade em gerar valor, atuar com responsabilidade institucional e construir as bases para resultados financeiros sustentáveis nos exercícios seguintes.

Evolução Jurídica

No exercício de 2024, o Vila Nova obteve importantes conquistas na área jurídica, com destaque para o equacionamento da sua situação trabalhista. Através da adoção de uma política de prevenção de litígios, o clube reduziu significativamente o número de novas ações ajuizadas, demonstrando o comprometimento da gestão com a segurança jurídica e a sustentabilidade institucional. Esse resultado foi alcançado por meio da revisão de práticas internas, reestruturação de contratos e da valorização do diálogo com atletas, ex-atletas e demais colaboradores.

Foram implementados procedimentos internos de natureza preventiva, com foco na conformidade com as legislações vigentes e os regulamentos esportivos nacionais e internacionais. As rotinas administrativas e contratuais passaram a seguir diretrizes mais rígidas e criteriosas, minimizando riscos jurídicos e assegurando maior previsibilidade na condução das atividades do clube. Além disso, o Departamento Jurídico intensificou o acompanhamento das mudanças normativas, promovendo treinamentos e ajustes necessários junto aos setores envolvidos.

Outro avanço significativo foi o fiel cumprimento dos Planos Especiais de Pagamentos Trabalhistas junto ao Tribunal Regional do Trabalho da 18ª Região (TRT/18) e ao Regime Centralizado de Execuções no Tribunal de Justiça de Goiás (TJ/GO). O Vila Nova vem honrando rigorosamente os compromissos pactuados com os credores trabalhistas, reforçando sua credibilidade institucional e contribuindo para a estabilidade financeira do clube. Essas ações refletem uma postura responsável e comprometida com a regularização de passivos e com a construção de um futuro mais sólido para a instituição.





Investimentos em Estrutura

Academia



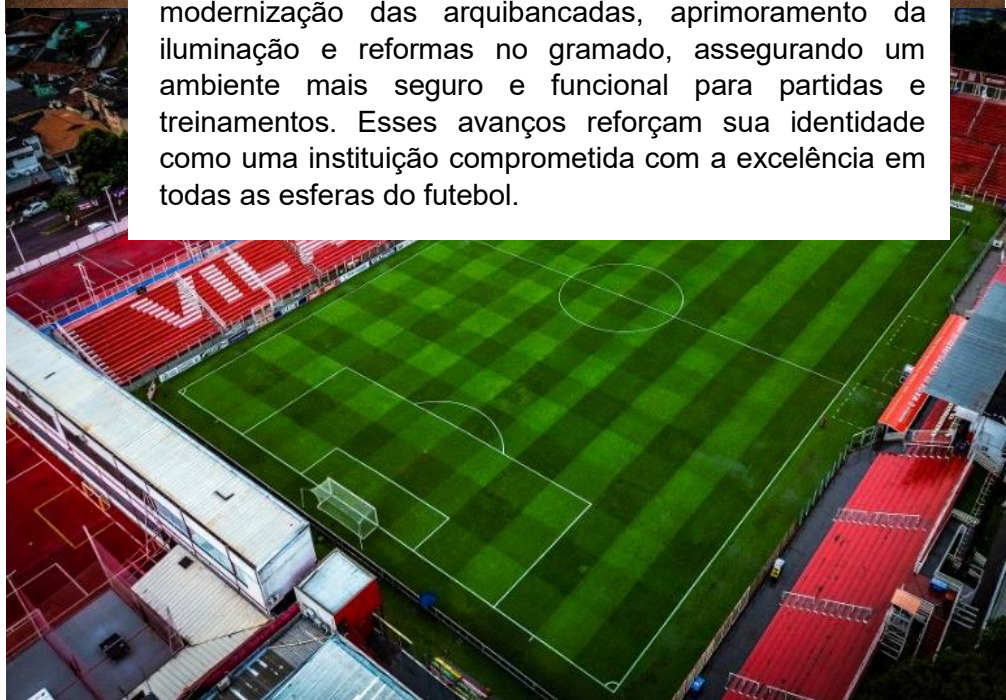
Recuperação



Vestiário



Simultaneamente, o Estádio Onésio Brasileiro Alvarenga (OBA), foi alvo de melhorias essenciais, como a modernização das arquibancadas, aprimoramento da iluminação e reformas no gramado, assegurando um ambiente mais seguro e funcional para partidas e treinamentos. Esses avanços reforçam sua identidade como uma instituição comprometida com a excelência em todas as esferas do futebol.



VILA NOVA FUTEBOL CLUBE



TIME QUE
O POVO
COM AMOR
CONSTRUIU

COMPLEXO CENTRO DE TREINAMENTOS
VILA DO TIGRE

PAIXÃO, AMOR E GLÓRIA
MAIOR QUE SE VIU
VERMELHO E BRANCO EM NOSSO PEITO ESTAMPOU
TIME QUE O POVO COM AMOR CONSTRUIU



Material Esportivo

Camisa em apoio ao Autismo – Volt e Vila



O Vila Nova Futebol Clube consolidou uma nova etapa em sua estratégia de material esportivo com a transição da marca própria V43 para a Volt Sport, marcando o fim de uma era e o início de uma parceria promissora. A V43, lançada em 2020 em colaboração com fornecedores como Tommer e Tolledo Sports, e posteriormente com a Super Bolla, foi um símbolo de autonomia e identidade para o clube, trazendo uniformes que celebraram marcos como os 80 anos de fundação em 2023, com designs inovadores como o “Manto da Paixão” e slogans como “Por Dentro Todo Mundo É Vermelho”.

Contudo, o clube anunciou em dezembro de 2023 um acordo de quatro anos com a Volt, efetivado em abril de 2024, que substituiu a V43 como fornecedora oficial.



A transição trouxe os novos uniformes “Paixão” (vermelho) e “Garra” (branco), lançados em maio, com detalhes como o escudo sobre um coração e garras de tigre, além da abertura de uma loja oficial no Buriti Shopping, expandindo o mix de produtos para os torcedores. A parceria com a Volt, uma marca em ascensão com presença nacional, reflete a ambição do Vila Nova de fortalecer sua marca e engajar ainda mais sua apaixonada torcida, mantendo a V43 como um legado simbólico aplicado na nuca dos novos uniformes.

Nova Loja Nação Colorada - Buriti





Evolução da Base



O time Sub-20 realizou uma série de jogos na Europa em Julho/2024, a iniciativa reflete o compromisso do Vila Nova em promover o desenvolvimento de seus atletas, proporcionando oportunidades para que adquirissem experiência e se preparassem de forma ideal para os desafios da temporada.

Em 2024, as categorias de base do Vila Nova Futebol Clube alcançaram um novo patamar de excelência, consolidando seu papel como celeiro de talentos e conquistando resultados expressivos que reforçam a qualidade do trabalho desenvolvido.

O ano começou com a obtenção do certificado de clube formador pela CBF em março, um reconhecimento oficial que garante ao clube direitos sobre a formação de atletas e proteção contra aliciamento de jovens entre 14 e 16 anos, evidenciando a estruturação do projeto de base. Em termos de conquistas, o time sub-20 brilhou ao vencer a Copa Goiás, derrotando o Goiânia por 2 a 0 na final em novembro, com gols de destaque do meia Pedro Lucas, enquanto o sub-17 chegou às semifinais do Campeonato Goiano, caindo nos pênaltis para o Goiás após uma campanha marcada por disciplina tática e revelações como o atacante João Vitor.

A inauguração do Centro de Treinamento Vila do Tigre em outubro potencializou esse desempenho, oferecendo infraestrutura moderna que aprimorou a preparação física e técnica dos jovens atletas. Esses feitos, aliados à formação de jogadores que já chamam a atenção do elenco profissional, como o meia-atacante Bernardo Silva, recém-chegado do futebol português, posicionam a base do Vila Nova como um pilar estratégico para o futuro do clube, tanto em resultados esportivos quanto em geração de valor.



Esportes Olímpicos

O Vila Nova reafirmou seu compromisso com o desenvolvimento de seus atletas no âmbito dos esportes olímpicos, consolidando-se como um clube que investe na formação integral de seus talentos. Por meio de iniciativas estratégicas, o clube proporcionou aos seus atletas oportunidades valiosas para aprimorarem suas habilidades, ganharem experiência em competições de alto nível e se prepararem de forma ideal para os desafios futuros.

Esse trabalho reflete a missão do Vila Nova de fomentar o esporte como ferramenta de transformação, incentivando a excelência e a representatividade em modalidades olímpicas, com o objetivo de formar não apenas competidores, mas também cidadãos engajados e preparados para brilhar em arenas nacionais e internacionais.



Desde 2020 o Vila Nova e a Universo possuem parceria desenvolvendo os seguintes esportes:

- Futebol feminino
- Futsal masculino e feminino
- Basquete masculino
- Vôlei masculino e feminino
- Handebol masculino e feminino
- Rugby feminino
- Karatê masculino



Ações Sociais

Parceria Sesc Saúde Visão

A parceria entre o Vila Nova Futebol Clube e o Sesc Saúde Visão, realizada de janeiro a novembro de 2024 no Estádio Onésio Brasileiro Alvarenga, resultou em 2.860 mil consultas oftalmológicas, com destaque para o pico de 359 atendimentos em agosto e uma média mensal de 260 pessoas beneficiadas. Além disso, as ações educativas impactaram 2.860 mil participantes em palestras e 103 em orientações individuais, reforçando a promoção da saúde ocular e a prevenção na comunidade. Esses resultados evidenciam o sucesso da colaboração, ampliando o alcance social do clube e fortalecendo sua conexão com a população local.

Natal Vermelho

O Vila Nova Futebol Clube reafirmou seu compromisso com a responsabilidade social, promovendo ações que fortaleceram os laços com a comunidade de Goiânia e região, em linha com sua fundação em 1943 pelo padre José Balestiere, que visava unir comunidades católicas e oferecer suporte aos trabalhadores locais. O clube ampliou iniciativas tradicionais, como a campanha "Natal Vermelho", que arrecadou alimentos e brinquedos para famílias carentes do Setor Leste Vila Nova, distribuindo mais de 500 cestas básicas em dezembro, um aumento de 20% em relação a 2023.

Futebol Social

Além disso, em parceria com a prefeitura de Goiânia, o Vila Nova realizou clínicas de futebol gratuitas para crianças e adolescentes em situação de vulnerabilidade, beneficiando cerca de 300 jovens ao longo do ano com treinamentos no novo Centro de Treinamento Vila do Tigre. Outra ação de destaque foi o "Dia do Tigre Solidário", em setembro, que mobilizou torcedores para doações de sangue em hospitais locais, resultando em mais de 150 bolsas coletadas.

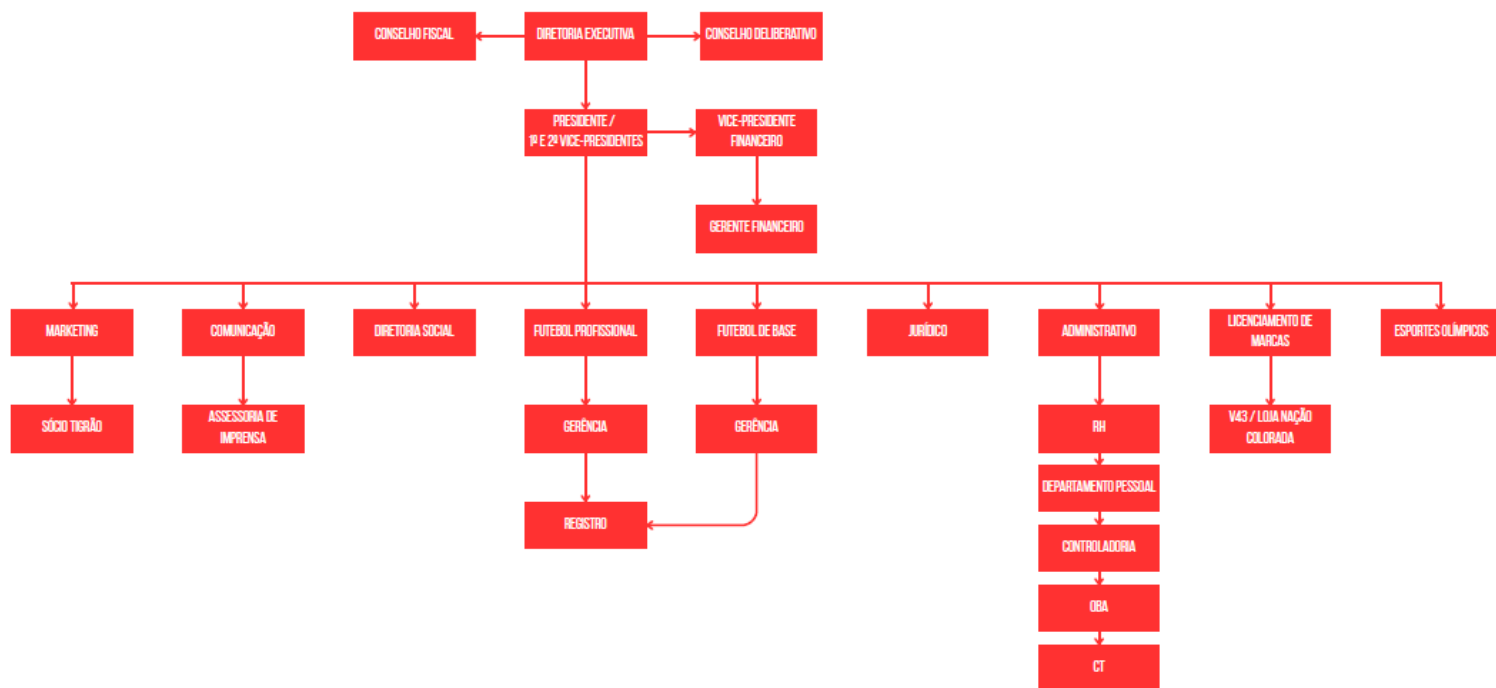
VILA NOVA e SESC
2024

+2,8mil
atendimentos





Estrutura Organizacional



É O TIGERÃO

tá ligado?



VILA NOVA FUTEBOL CLUBE

Parecer do Conselho Fiscal

Demonstrações contábeis findas em 31 de dezembro de 2024 e 2023

O Conselho de Orientação e Fiscalização - COF do Vila Nova Futebol Clube, no uso das atribuições definidas pelo Artigo 106 do Estatuto, em deliberação realizada nesta data, com base nos exames efetuados, nas informações e esclarecimentos recebidos no decorrer do exercício e havendo procedido à análise das Demonstrações Contábeis findas em 31 de dezembro de 2024 e 2023, as quais incluem o Balanço Patrimonial, a Demonstração do Resultado do Período e do Resultado Abrangente, Demonstração das Mutações do Patrimônio Social, Demonstração dos Fluxos de Caixa e as Notas Explicativas, bem como o Relatório dos Auditores Independentes, emitido pela Work7 Auditores Independentes Ltda., ciente das observações registradas nesse Relatório, é de opinião que as referidas Demonstrações Financeiras representam adequadamente, quanto aos aspectos relevantes, a situação patrimonial e financeira do Vila Nova Futebol Clube em 31 de dezembro de 2024 e 2023, por conseguinte, estão em condições de serem submetidas para aprovação do Conselho Deliberativo.

Goiânia-GO, 30 de abril de 2025.

Henrique César Nery da Veiga Jardim
Presidente do Conselho de Orientação e Fiscalização - COF

Nilson Soares Moreira
Vice-Presidente do Conselho de Orientação e Fiscalização - COF

Ronie Duarte Faleiro
Secretário do Conselho de Orientação e Fiscalização - COF



VILA NOVA FUTEBOL CLUBE

Demonstrações Contábeis

31 de dezembro de 2024 e 2023
com relatório do auditor independente





Balanço Patrimonial

Em 31 de dezembro de 2024 e 2023
(Em reais)

ATIVO	NOTA	2024	2023
ATIVO CIRCULANTE		586.545,76	451.483,00
Caixa e equivalentes de caixa	3	496.736,69	395.459,24
Adiantamentos diversos	4	600,00	15.060,09
Bloqueio judicial	5	0,00	8.946,32
Tributos a recuperar/compensar	6	30.769,66	6.906,94
Aplicação financeira red. prefixados	7	10.826,47	858,00
Estoque	8	47.612,94	24.252,41
ATIVO NÃO CIRCULANTE		86.073.497,14	79.242.586,45
Realizável em longo prazo	9	1.895.949,27	9.499.476,68
Imobilizado	10	79.482.355,17	68.314.023,28
Intangível	11	4.695.192,70	1.429.086,49
TOTAL DO ATIVO		86.660.042,90	79.694.069,45
PASSIVO	NOTA	2024	2023
PASSIVO CIRCULANTE		53.669.419,65	25.284.253,86
Empréstimos e financiamentos	12	1.050.133,48	1.828.646,99
Fornecedores nacionais	13	774.861,13	1.183.036,17
Receita a apropriar de bilheteria	14	51.715,25	123.514,25
Contrato de empréstimos de atletas	15	5.000,00	255.000,00
Obrigações sociais	16	25.869.650,24	3.164.622,25
Obrigações tributárias	17	9.182.103,07	1.506.643,29
Obrigações com pessoal	18	6.448.475,56	1.321.413,56
Provisões de férias e encargos	19	315.267,44	268.479,03
Acordos judiciais realizados	20	905.382,25	2.007.468,34
Contas a pagar	21	162.210,79	25.571,27
Parcelamentos impostos e contribuições sociais	22	0,00	3.324.042,96
Contingências Judiciais	23	8.904.620,44	10.275.815,75
PASSIVO NÃO CIRCULANTE		92.447.968,07	98.965.444,48
Parcelamentos impostos e contribuições sociais	22	0,00	5.012.844,55
Empréstimos e financiamentos	12	92.447.968,07	85.005.328,33
Receita diferida	24	0,00	8.947.271,60
PATRIMÔNIO LÍQUIDO	25	(59.457.344,82)	(44.555.628,89)
Superávit acumulado		14.946.221,76	12.909.910,78
(-) Déficit acumulado		(120.466.860,65)	(110.840.955,85)
Superávit/(Déficit) do exercício		(5.369.838,79)	(4.460.646,76)
Ajuste do exercício anterior		(13.436.391,70)	(3.128.947,06)
Avaliação patrimonial		64.869.524,56	60.965.010,00
TOTAL DO PASSIVO E PATRIMONIO LÍQUIDO		86.660.042,90	79.694.069,45

As notas explicativas são parte integrante das demonstrações contábeis.

HUGO JORGE BRAVO DE CARVALHO:00404026141

Assinado de forma digital por HUGO JORGE BRAVO DE CARVALHO:00404026141
DN: c=BR, o=ICP-Brasil, ou=AC SOLUTI Multipla v5, ou=30968597000123, ou=Videconferencia, ou=Certificado PF A1, cn=HUGO JORGE BRAVO DE CARVALHO:00404026141
Dados: 2025.04.30 12:43:30 -03'00'

Hugo Jorge Bravo de Carvalho

Diretor presidente

CPF: 004.040.261-41

LUCIVANDO VICENTE ALVES:69649839100

Assinado de forma digital por LUCIVANDO VICENTE ALVES:69649839100
DN: c=BR, o=ICP-Brasil, ou=AC SOLUTI Multipla v5, ou=30968597000123, ou=Certificado Digital, ou=Certificado PF A1, cn=LUCIVANDO VICENTE ALVES:69649839100
Dados: 2025.04.30 12:48:49 -03'00'

Lucivando Vicente Alves

Contador CRC-GO: 023187

CPF: 696.498.391-00

Vinicius Clementino Cirqueira

Vinicius Clementino Cirqueira

Vice-presidente financeiro

CPF: 002.036.721-00

Assinado digitalmente
Vinicius Clementino Ci
Data: 30/04/2025 14:30



Demonstração do Resultado do Período

Em 31 de dezembro de 2024 e 2023
(Em reais)

	NOTA	2024	2023
RECEITA OPERACIONAL BRUTA	26	54.214.007,97	29.625.447,51
RECEITA COM DIREITOS DE TRANSMISSÃO, PARTICIPAÇÃO E PREMIAÇÃO	26.1	49.144.011,09	24.459.549,21
RECEITAS DIVERSAS	26.2	5.069.996,88	5.165.898,30
(=) DEDUÇÕES DA RECEITA BRUTA	27	(491.418,76)	(279.901,77)
(-) DEDUÇÕES DA RECEITA BRUTA		(491.418,76)	(279.901,77)
= RESULTADO OPERACIONAL LÍQUIDO		53.722.589,21	29.345.545,74
(=) CUSTOS COM ATIV. PREST. SERVIÇOS/ VENDAS	28	0,00	(3.564,13)
(-) CUSTOS GERAIS		0,00	(3.564,13)
(=) DESPESAS COM ATIVIDADE OPERACIONAL	29	(45.431.072,64)	(33.618.051,11)
(-) DESPESAS COM PESSOAL	29.1	(21.884.376,63)	(8.719.408,08)
(-) DESPESAS COM IMPOSTOS, TAXAS E CONTRIBUIÇÕES	29.2	(1.465.904,71)	(1.201.970,78)
(-) PROVISÕES E CONTIGÊNCIAS	29.3	(5.067.055,08)	(4.450.807,44)
(-) DESPESAS COM ATIVIDADE EM GERAL	29.4	(7.237.538,81)	(9.735.193,59)
(-) OUTRAS DESPESAS	29.5	(9.776.197,41)	(9.510.671,22)
= RESULTADO OPERACIONAL ANTES DO RESULTADO FINANCEIRO		8.291.516,57	(4.276.069,50)
(=) RESULTADO FINANCEIRO	30	(13.661.355,36)	(184.577,26)
(-) DESPESAS FINANCEIRAS		(14.367.128,62)	(4.019.143,82)
RECEITAS FINANCEIRAS		705.773,26	3.834.566,56
SUPERÁVIT/ (DÉFICIT) DO PERÍODO		(5.369.838,79)	(4.460.646,76)

As notas explicativas são parte integrante das demonstrações contábeis.

HUGO JORGE
BRAVO DE
CARVALHO:0
0404026141

Assinado de forma digital por HUGO JORGE BRAVO DE CARVALHO:0404026141
DN: c=BR, o=ICP-Brasil, ou=AC SOLUTI Multipla v5, ou=30968597000123, ou=Videoconferencia, ou=Certificado PF A1, cn=HUGO JORGE BRAVO DE CARVALHO:0404026141
Dados: 2025.04.30 12:43:47 -03'00'

Hugo Jorge Bravo de Carvalho

Diretor presidente

CPF: 004.040.261-41

LUCIVANDO
VICENTE
ALVES:6964983
9100

Assinado de forma digital por LUCIVANDO VICENTE
ALVES:69649839100
DN: c=BR, o=ICP-Brasil, ou=AC SOLUTI Multipla v5, ou=30968597000123, ou=Certificado Digital, ou=Certificado PF A1, cn=LUCIVANDO VICENTE ALVES:69649839100
Dados: 2025.04.30 12:48:24 -03'00'

Lucivando Vicente Alves

Contador CRC-GO: 023187

CPF: 696.498.391-00

Vinicius Clementino Cirqueira

Vice-presidente financeiro

CPF: 002.036.721-00

Assinado digitalmente na
Vinicius Clementino Cirq
Data: 30/04/2025 14:38:



Demonstração do resultado abrangente

Em 31 de dezembro de 2024 e 2023
(Em reais)

	2024	2023
Lucro (prejuízo) líquido do exercício	(5.369.838,79)	(4.460.646,76)
Ajuste de Exercícios Anteriores	(13.436.391,70)	(3.128.947,06)
Outros resultados abrangentes	-	-
Total dos resultados abrangentes	(18.806.230,49)	(7.589.593,82)

As notas explicativas são parte integrante das demonstrações contábeis.

HUGO JORGE BRAVO DE CARVALHO:0404026141

Assinado de forma digital por HUGO JORGE BRAVO DE CARVALHO:0404026141
DN: c=BR, o=ICP-Brasil, ou=AC SOLUTI Multipla v5, ou=30968597000123, ou=Videoconferencia, ou=Certificado PF A1, cn=HUGO JORGE BRAVO DE CARVALHO:0404026141
Dados: 2025.04.30 12:44:05 -03'00'

Hugo Jorge Bravo de Carvalho
Diretor presidente
CPF: 004.040.261-41

LUCIVANDO VICENTE ALVES:69649839100

Assinado de forma digital por LUCIVANDO VICENTE ALVES:69649839100
DN: c=BR, o=ICP-Brasil, ou=AC SOLUTI Multipla v5, ou=30968597000123, ou=Certificado Digital, ou=Certificado PF A1, cn=LUCIVANDO VICENTE ALVES:69649839100
Dados: 2025.04.30 12:47:59 -03'00'

Lucivando Vicente Alves
Contador CRC-GO: 023187
CPF: 696.498.391-00

Assinado digitalmente na
Vinicius Clementino Cirqueira
Data: 30/04/2025 14:38:3

Vinicius Clementino Cirqueira
Vice-presidente financeiro
CPF: 002.036.721-00



Demonstração das mutações do patrimônio Líquido

Em 31 de dezembro de 2024 e 2023
(Em reais)

EVENTOS	Patrimônio Social	Outras Reservas	Ajustes de Avaliação Patrimonial	Outros Resultados Abrangentes	Ajuste Exercício Anterior	Superávit / (Déficit) Acumulado	Total do Patrimônio Líquido
Saldo em 01 de janeiro de 2023	-	-	60.965.010,00	-	(3.539.403,54)	(94.391.641,53)	(36.966.035,07)
Movimentação no Período	-	-	-	-	3.539.403,54	(3.539.403,54)	-
Ajustes do exercício anterior	-	-	-	-	(3.128.947,06)		(3.128.947,06)
Incorporação do superávit ao patrimônio social	-	-	-	-	-	-	-
Superávit / (Déficit) do Período	-	-	-	-	-	(4.460.646,76)	(4.460.646,76)
Ajustes de Avaliação Patrimonial	-	-	-	-	-	-	-
Recursos de Superávit com Restrição	-	-	-	-	-	-	-
Saldo em 31 de dezembro de 2023	-	-	60.965.010,00	-	(3.128.947,06)	(102.391.691,83)	(44.555.628,89)
Movimentação no Período	-	-	-	-	3.128.947,06	(3.128.947,06)	-
Ajustes do exercício anterior	-	-	-	-	(13.436.391,70)	-	(13.436.391,70)
Incorporação do superávit ao patrimônio social	-	-	-	-	-	-	0,00
Superávit / (Déficit) do Período	-	-	-	-	-	(5.369.838,79)	(5.369.838,79)
Ajustes de Avaliação Patrimonial	-	-	3.904.514,56	-	-	-	3.904.514,56
Recursos de Superávit com Restrição	-	-	-	-	-	-	-
Saldo em 31 de dezembro de 2024	-	-	64.869.524,56	-	(13.436.391,70)	(110.890.477,68)	(59.457.344,82)

As notas explicativas são parte integrante das demonstrações contábeis.

HUGO JORGE BRAVO DE CARVALHO:00404026141

Assinado de forma digital por HUGO JORGE BRAVO DE CARVALHO:00404026141
DN: c=BR, o=ICP-Brasil, ou=AC SOLUTI Multipla v5, ou=30968597000123, ou=Videoconferencia, ou=Certificado PF A1, cn=HUGO JORGE BRAVO DE CARVALHO:00404026141
Dados: 2025.04.30 12:44:27 -03'00'

LUCIVANDO VICENTE ALVES:69649839100

Assinado de forma digital por LUCIVANDO VICENTE ALVES:69649839100
DN: c=BR, o=ICP-Brasil, ou=AC SOLUTI Multipla v5, ou=30968597000123, ou=Certificado Digital, ou=Certificado PF A1, cn=LUCIVANDO VICENTE ALVES:69649839100
Dados: 2025.04.30 12:47:35 -03'00'

Hugo Jorge Bravo de Carvalho
Diretor presidente
CPF: 004.040.261-41

Lucivando Vicente Alves
Contador CRC-GO: 023187
CPF: 696.498.391-00



Vinicius Clementino Cirqueira
Vice-presidente financeiro
CPF: 002.036.721-00

Assinado digitalmente na
Vinicius Clementino Cirque
Data: 30/04/2025 14:38:



Demonstração dos fluxos de caixa

Em 31 de dezembro de 2024 e 2023
(Em reais)

	2024	2023
Déficit do exercício	(5.369.838,79)	(4.460.646,76)
Depreciação e amortização	85.424,47	3.252.463,51
Ajuste de exercício anterior	(13.436.391,70)	(3.128.947,06)
AVP	3.904.514,56	
SUPERÁVIT/DÉFICIT AJUSTADO	(14.816.291,46)	(4.337.130,31)
Variações nos Ativos e Passivos		
Outros Ativos Circulantes e não circulantes	7.603.071,10	(9.331.944,10)
Estoques	(23.360,53)	-
Outras Obrigações Circulantes e não circulantes	(185.159,48)	(369.066,23)
Fornecedores	(408.175,04)	(333.251,34)
Obrigações sociais	22.705.027,99	499.687,38
Obrigações tributárias	7.675.459,78	158.557,12
Provisão de contingência	(1.371.195,31)	(738.285,32)
Outras Provisões	(1.055.297,68)	(348.325,65)
Parcelamento Tributário	(8.336.887,51)	(42.897,75)
Salários a pagar	5.127.062,00	674.293,03
CAIXA LÍQUIDO GERADO (CONSUMIDO) NAS ATIVIDADES OPERACIONAIS	13.009.739,30	(14.168.363,17)
ATIVIDADES DE INVESTIMENTOS		
Imobilizados	(11.253.756,36)	(3.363.969,59)
Intangível - Direitos sobre Atletas	(3.266.106,21)	(105.637,14)
Investimentos	(9.968,47)	(132,00)
CAIXA LÍQUIDO GERADO (CONSUMIDO) NAS ATIVIDADES DE INVESTIMENTOS	(14.529.831,04)	(3.469.738,73)
ATIVIDADES DE FINANCIAMENTOS		
Empréstimos/ financiamentos tomados	6.664.126,23	8.344.888,81
Receita Diferida	(8.947.271,60)	8.947.271,60
CAIXA LÍQUIDO GERADO (CONSUMIDO) NAS ATIVIDADES DE FINANCIAMENTOS	(2.283.145,37)	17.292.160,41
AUMENTO (REDUÇÃO) DO LÍQUIDO DE CAIXA E EQUIVALENTES DE CAIXA	101.277,45	(345.941,49)
SALDO DE CAIXA E EQUIVALENTES DE CAIXA NO INÍCIO DO EXERCÍCIO	395.459,24	741.400,73
SALDO DE CAIXA E EQUIVALENTES DE CAIXA NO FINAL DO EXERCÍCIO	496.736,69	395.459,24
AUMENTO (REDUÇÃO) DO LÍQUIDO DE CAIXA E EQUIVALENTES DE CAIXA	101.277,45	(345.941,49)

As notas explicativas são parte integrante das demonstrações contábeis.

HUGO JORGE BRAVO DE CARVALHO:0404026141

Assinado de forma digital por HUGO JORGE BRAVO DE CARVALHO:0404026141
DN: c=BR, o=ICP-Brasil, ou=AC SOLUTI Multipla v5, ou=30968597000123, ou=Videoconferencia, ou=Certificado PF A1, cn=HUGO JORGE BRAVO DE CARVALHO:0404026141
Dados: 2025.04.30 12:44:46 -03'00'

Hugo Jorge Bravo de Carvalho

Diretor presidente

CPF: 004.040.261-41

LUCIVANDO VICENTE ALVES:69649839100

Assinado de forma digital por LUCIVANDO VICENTE ALVES:69649839100
DN: c=BR, o=ICP-Brasil, ou=AC SOLUTI Multipla v5, ou=30968597000123, ou=Certificado Digital, ou=Certificado PF A1, cn=LUCIVANDO VICENTE ALVES:69649839100
Dados: 2025.04.30 12:47:14 -03'00'

Lucivando Vicente Alves

Contador CRC-GO: 023187

CPF: 696.498.391-00

Assinado digitalmente por Vinicius Clementino Cirqueira
Data: 30/04/2025 14:38:00

Vinicius Clementino Cirqueira

Vice-presidente financeiro

CPF: 002.036.721-00



Notas explicativas às demonstrações contábeis

Em 31 de dezembro de 2024 e 2023
(Em reais)

1. Contexto Operacional

O Vila Nova Futebol Clube, fundado em 29 de julho de 1938, é uma associação civil sem fins lucrativos com sede em Goiânia, estado de Goiás, Brasil. Originado da paixão de um grupo de jovens liderado por Padre José Balestrieri, o clube nasceu no Setor Vila Nova, em Goiânia, com o objetivo de promover o esporte e a integração comunitária. Seu nome, "Vila Nova", homenageia o bairro homônimo da capital goiana, refletindo suas raízes locais. Desde então, o clube se consolidou como uma das forças mais tradicionais do futebol do Centro-Oeste, sendo reconhecido como o terceiro maior vencedor do Campeonato Goiano, com 16 títulos, e um dos poucos clubes da região a conquistar um campeonato nacional, o Campeonato Brasileiro Série C em 1996, 2015 e 2020.

História e Conquistas

A trajetória do Vila Nova é marcada por momentos emblemáticos. Nos anos 1940 e 1950, o clube estabeleceu-se como protagonista no futebol goiano, conquistando seu primeiro título estadual em 1943, apenas cinco anos após sua fundação. A década de 1960 trouxe uma era de ouro, com cinco títulos goianos (1961, 1962, 1963, 1969 e 1973), consolidando a rivalidade com Goiás Esporte Clube e Atlético Goianiense no clássico "Trio de Ferro". Nacionalmente, o clube ganhou destaque ao vencer o Campeonato Brasileiro Série B em 1977, 1985 e 1996, além do título da Série C em 2020, este último sob a gestão que priorizou a recuperação financeira e esportiva após anos de desafios.

O Vila Nova também se orgulha de sua torcida apaixonada, conhecida como "Tigre", que lota o Estádio Onésio Brasileiro Alvarenga (OBA), inaugurado em 1980 e nomeado em homenagem a um dos maiores benfeitores do clube. Com capacidade para cerca de 11.000 torcedores, o OBA é mais do que um estádio: é um símbolo da identidade vilanovense, frequentemente descrito como "o caldeirão" pelos torcedores devido à atmosfera vibrante em dias de jogo.

Em 2024, o Vila Nova participou de três competições principais: o Campeonato Brasileiro Série B, a Copa Verde e o Campeonato Goiano. Na Série B, o clube disputou 38 rodadas, alcançando uma posição de 9º lugar. Na Copa Verde, o avanço até a final, enquanto o Campeonato Goiano, o Clube foi finalista.

Além do futebol profissional, onde o Clube possui times nas competições masculinas e femininas, o Vila Nova se destaca no desenvolvimento dos esportes olímpicos, onde em parceria com a Faculdade Universo, compete em esportes como: vôlei, futsal, basquete e handball, além, também, de desenvolver a prática destes esportes em categorias de desenvolvimento para jovens e adolescentes.

Objetivo das Demonstrações

Estas demonstrações financeiras buscam oferecer transparência aos associados, torcedores, patrocinadores e demais partes interessadas sobre o desempenho financeiro e operacional do Vila Nova em 2024 e 2023. Elas refletem a história de superação do clube, sua relevância esportiva e o compromisso com uma gestão responsável, alinhada aos valores que o tornaram um ícone do futebol goiano.

2. Práticas Contábeis

As demonstrações financeiras foram elaboradas de acordo com as práticas contábeis adotadas no Brasil, incluindo os pronunciamentos emitidos pelo Comitê de Pronunciamentos Contábeis (CPCs) e as resoluções do Conselho Federal de Contabilidade, específicas para entidades desportivas (ITG 2003 (R2)) e sem fins lucrativos (ITG 2002(R1)) e Norma Brasileira de Contabilidade TG 1000 (R1) – Pequenas e Médias Empresas, aprovada pela Resolução CFC 1.255/2009, cujas sínteses estarão demonstradas a seguir:



2.1 Base de Preparação

As demonstrações foram preparadas utilizando o custo histórico como base principal de mensuração, ajustado para instrumentos financeiros avaliados ao valor justo por meio do resultado, conforme CPC 48 – Instrumentos Financeiros.

2.2 Moeda Funcional e Conversão de Moeda Estrangeira

A moeda funcional é o Real (R\$), conforme CPC 02 (R2) – Efeitos das Mudanças nas Taxas de Câmbio. Transações em moeda estrangeira, como transferências internacionais de jogadores, são inicialmente registradas às taxas de câmbio vigentes na data da transação. Ao final do exercício, saldos monetários, quando existentes, em moeda estrangeira são convertidos à taxa de fechamento de 31/12/2024 (R\$ 6,18/USD), com ganhos ou perdas cambiais reconhecidas na demonstração do resultado. Itens não monetários, como adiantamentos em moeda estrangeira, são mantidos ao câmbio histórico.

2.3 Reconhecimento de Receitas

O reconhecimento de receitas segue o CPC 47 – Receita de Contrato com Cliente, com os seguintes critérios:

- **Receitas de Competições:** Cotas de televisão (e.g., Série B) e premiações são reconhecidas quando a obrigação de desempenho é cumprida, geralmente ao final de cada fase ou temporada.
- **Transferências de Jogadores:** Registradas no momento da efetivação da venda, líquidas de comissões e custos diretos, com ajustes por cláusulas de desempenho futuro provisionados como contingências.
- **Patrocínios e Publicidade:** Reconhecidos proporcionalmente ao período do contrato, com adiantamentos diferidos no passivo até a entrega do serviço.
- **Bilheteria e Programa de Sócios:** Reconhecidos na data do evento ou adesão, com receitas antecipadas de planos anuais rateadas ao longo do período.

2.4 Ativo Imobilizado

O imobilizado é registrado ao custo de aquisição ou construção, deduzido das respectivas depreciações acumuladas calculadas pelo método linear com base nas vidas úteis estimadas dos bens. Gastos com reparos e manutenção que não aumentam a vida útil do ativo são reconhecidos como despesa quando incorridos.

A Administração revisa anualmente o valor contábil líquido dos ativos com o objetivo de avaliar eventos ou mudanças nas circunstâncias econômicas, operacionais ou tecnológicas que possam indicar deterioração ou perda de seu valor recuperável. Quando tais evidências são identificadas, e o valor contábil líquido excede o valor recuperável, é constituída provisão para perdas ajustando o valor contábil ao valor recuperável.

Custo atribuído

Terrenos estão demonstrados pelo custo atribuído (“*deemed cost*” nos termos da Resolução do Conselho Federal de Contabilidade - CFC nº 1.409, de 21 de setembro de 2012), calculados a partir de 1º de janeiro de 2012 (suportado por laudo de peritos independentes), deduzidos de depreciação (quando aplicável), e eventuais perdas acumuladas por redução ao valor recuperável (*impairment*) a partir dessa data, com exceção do imóvel do estádio OBA – Onésio Brasileiro Alvarenga, o qual está aguardando resposta ao questionamento realizado aos peritos independentes.



Taxa de depreciação

As taxas de depreciação adotadas por classe de ativo são:

	Taxa de Depreciação Anual	Vida Útil Estimada
Imóveis e Benfeitorias	4%	25 anos
Móveis e Utensílios	10%	10 anos
Veículos	20%	5 anos
Computadores	20%	5 anos
Máquinas e Equipamentos	10%	10 anos
Benfeitorias em Imóveis de Terceiros	Depende da durabilidade ou prazo de contrato	Variável
Terrenos	Não aplicável	Não aplicável
Obras em Andamento	Não aplicável	Não aplicável

2.5 Ativo Intangível (Direitos de jogadores)

Ativos intangíveis adquiridos separadamente são mensurados ao custo no momento do seu reconhecimento inicial. O custo de ativos intangíveis adquiridos em transferência de direitos sobre atletas corresponde ao valor justo na data da aquisição. Após o reconhecimento inicial, os ativos intangíveis são apresentados ao custo, menos amortização acumulada e perdas acumuladas de valor recuperável. A vida útil de ativo intangível é avaliada como definida ou indefinida.

Ativos intangíveis com vida definida são amortizados ao longo da vida útil econômica e avaliados em relação à perda por redução ao valor recuperável sempre que houver indicação de perda de valor econômico do ativo. O período e o método de amortização para um ativo intangível com vida definida são revisados no mínimo ao final de cada exercício social. Mudanças na vida útil estimada ou no consumo esperado dos benefícios econômicos futuros desses ativos são contabilizadas por meio de mudanças no período ou método de amortização, conforme o caso, sendo tratadas como mudanças de estimativas contábeis. A amortização de ativos intangíveis com vida definida é reconhecida na demonstração do resultado na categoria de despesa consistente com a utilização do ativo intangível.

Ganhos e perdas resultantes da baixa de um ativo intangível são mensurados como a diferença entre o valor líquido obtido da venda e o valor contábil do ativo, sendo reconhecidos na demonstração do resultado no momento da baixa do ativo.

Atletas profissionais

Nessa rubrica estão registrados os gastos incorridos com atletas profissionais, formados na base, que são transferidos da rubrica “atletas em formação” para “atletas profissionais”, quando da profissionalização do atleta. A amortização é calculada de acordo com o prazo de vigência do contrato profissional.

Atletas em formação

Nessa rubrica são reconhecidos os gastos diretamente relacionados com a formação de atletas (alojamento, alimentação, transporte, educação, vestuário, assistência médica, comissão técnica etc.), considerando os valores para os quais são esperados benefícios econômicos, tomando como base o percentual de sucesso que considera o histórico de atletas que se tornam profissionais sobre o total de atletas em formação, sendo revisado anualmente. A partir de 1º de janeiro de 2024 o Clube que registrava gastos com formação de atletas no ativo intangível, passou a registrar os referidos gastos, em contas de resultado de acordo com a ITG - Interpretação Técnica Geral 2003.

Direitos econômicos sobre atletas profissionais

Nessa rubrica são registrados os direitos econômicos de atletas profissionais adquiridos pelo Clube pelos valores nominais constantes nos contratos de compra dos atletas, líquidos e das amortizações realizadas



de acordo com o prazo contratual para a parcela ativa. Os pagamentos são realizados de acordo com os cronogramas financeiros previstos contratualmente.

2.6 Instrumentos Financeiros

Um instrumento financeiro é um contrato que dá origem a um ativo financeiro, de uma entidade e a um passivo financeiro ou instrumento patrimonial de outra entidade.

Classificação e mensuração dos ativos e passivos financeiros

A norma de instrumentos financeiros contém três principais categorias de classificação para ativos financeiros: (i) mensuradas ao custo amortizado; (ii) valor justo dos outros resultados abrangentes; e (iii) valor justo por meio do resultado. O Clube considerou o modelo de negócio no qual o ativo financeiro é gerenciado e suas características de fluxos de caixa contratuais para definir a classificação dos ativos financeiros de acordo com a norma.

O Clube reconhece seus ativos financeiros ao custo amortizado para ativos financeiros mantidos dentro de um modelo de negócios com o objetivo de obter fluxos de caixa contratuais que atendam ao critério de somente pagamento de principal e juros. Essa categoria inclui caixa e equivalentes de caixa, contas a receber e outros ativos financeiros. Nenhuma nova mensuração de ativos financeiros foi realizada.

O Clube classifica seus ativos e passivos financeiros como custo amortizado e valor justo por meio do resultado financeiro. Essas classificações são baseadas no modelo de negócio adotado pela administração e nas características dos fluxos de caixa contratuais.

Ativos financeiros - custo amortizado

São reconhecidos a custo amortizado, os ativos financeiros mantidos em um modelo de negócio cujo objetivo seja mantê-los para receber fluxos de caixa contratuais. Esses fluxos são recebidos em datas específicas e constituem exclusivamente pagamento de principal e juros.

Ativos financeiros - valor justo por meio do resultado

São reconhecidos pelo valor justo por meio de resultado os ativos que: (i) não se enquadram na classificação ao custo amortizado ou ao valor justo por meio de outros resultados abrangentes, (ii) instrumentos patrimoniais designados ao valor justo por meio do resultado, e (iii) são gerenciados com o objetivo de obter fluxo de caixa pela venda de ativos.

Ativos financeiros - mensuração inicial

No reconhecimento inicial o Clube mensura seus ativos e passivos financeiros ao valor justo, considerando os custos de transação atribuíveis à aquisição ou emissão do ativo ou passivo financeiro. Para as contas a receber de clientes a mensuração inicial se dá pelo preço da transação.

Ativos financeiros - mensuração subsequente

- Custo amortizado: esses ativos são contabilizados utilizando o método da taxa de juros efetiva subtraindo-se o valor referente a perda de crédito esperada. Além disso, é considerado para apuração do custo amortizado o montante de principal pago.
- Valor justo por meio do resultado: os ativos classificados dentro desse modelo de negócio são contabilizados por meio de reconhecimento do ganho e perda no resultado do período

Redução ao valor recuperável

O Clube reconhece, quando existente, provisão para perda de crédito esperado para seus ativos classificados ao custo amortizado. Essa avaliação é realizada prospectivamente e está baseada em dados históricos e em modelos construídos para esse fim.

Na avaliação do modelo de perdas em crédito esperadas, quando existentes, a Administração leva em consideração seu procedimento atual de provisão para perdas com devedores duvidosos, as características



de risco de crédito das operações, seus segmentos de atuação e das contrapartes e estabeleceu uma matriz de provisionamento baseada em sua taxa histórica de inadimplência, ajustada por fatores prospectivos específicos para os devedores e pelo ambiente econômico.

Passivos financeiros - reconhecimento inicial

Os passivos financeiros são reconhecidos inicialmente pelo valor justo, acrescidos do custo da transação (no caso de empréstimos, financiamentos e contas a pagar).

Passivos financeiros - mensuração subsequente

- Custo amortizado: são contabilizados utilizando o método da taxa de juros efetivos, onde ganhos e perdas são reconhecidos no resultado no momento da baixa dos passivos ou através do acréscimo da taxa efetiva.
- Valor justo por meio do resultado: são contabilizados por meio do reconhecimento do ganho e perda no resultado do período.

Os principais ativos e passivos financeiros do Clube são:

Caixa e equivalentes de caixa

Os equivalentes de caixa são mantidos com a finalidade de atender a compromissos de caixa de curto prazo e, não, para investimento ou outros propósitos. Para que um investimento seja qualificado como equivalente de caixa, ele precisa ter conversibilidade imediata em montante conhecido de caixa e estar sujeito a um insignificante risco de mudança de valor. Portanto, um investimento normalmente qualifica-se como equivalente de caixa somente quando tem vencimento de curto prazo, por exemplo, três meses ou menos, a contar da data da aquisição

Contas a receber (incluindo transferência de jogadores)

O saldo de contas a receber, quando existente, corresponde, substancialmente, aos valores a receber pela negociação de atletas no curso normal das atividades do Clube, licenciamento de marca e patrocínios, sendo avaliado no momento inicial pelo valor presente e deduzidos da provisão para perdas esperadas com créditos de liquidação duvidosa.

A provisão para perdas esperadas, quando existente, é estabelecida quando existe uma evidência objetiva de que o Clube não será capaz de cobrar todos os valores devidos de acordo com os prazos originais das contas a receber e é analisada individualmente, representando a diferença entre o valor contábil e o valor recuperável.

Contas a pagar a fornecedores (incluindo na transferência de jogadores)

As contas a pagar aos fornecedores são obrigações a pagar por bens ou serviços que foram adquiridos no curso normal dos negócios. Elas são, inicialmente, reconhecidas pelo valor presente e, subsequentemente, mensuradas pelo custo amortizado com o uso do método de taxa efetiva de juros.

Outros ativos e passivos financeiros

São demonstrados pelos valores de realização (ativos) e pelos valores conhecidos ou calculáveis, acrescidos, quando aplicável, dos correspondentes encargos e variações monetárias incorridas (passivos)



2.7 Provisões

Provisões são reconhecidas quando há uma obrigação presente (legal ou não formalizada) em consequência de um evento passado, é provável que benefícios econômicos sejam requeridos para liquidar a obrigação e uma estimativa confiável do valor da obrigação possa ser feita. Quando o Clube espera que o valor de uma provisão seja reembolsado, no todo ou em parte, o reembolso é reconhecido como um ativo separado, mas apenas quando o reembolso for praticamente certo. A despesa relativa a qualquer provisão é registrada no resultado, líquida de qualquer reembolso.

O Clube é parte de diversos processos judiciais e administrativos. A provisão para contingências é constituída para as discussões judiciais para as quais é provável que uma saída de recursos ocorra para liquidar a contingência e uma estimativa razoável possa ser feita. A avaliação da probabilidade de perda inclui a avaliação das evidências disponíveis, a hierarquia das leis, as jurisprudências disponíveis, as decisões mais recentes nos tribunais e sua relevância no ordenamento jurídico, bem como a avaliação dos advogados externos. As provisões são revisadas e ajustadas para levar em conta alterações nas circunstâncias, tais como prazo de prescrição aplicável, conclusões de inspeções fiscais ou exposições adicionais identificadas com base em novos assuntos ou decisões de tribunais.

2.8 Impostos e Benefícios Fiscais

Como entidade sem fins lucrativos, o Clube é isento de Imposto de Renda (IR) e Contribuição Social sobre o Lucro Líquido (CSLL), conforme Lei nº 9.532/1997. Contribuições como PIS (1% sobre folha de pagamento) e ISS são calculadas e provisionadas mensalmente. O clube também adota o regime especial de tributação para o futebol (TEF), conforme Lei nº 14.193/2021.

2.9 Julgamentos, Estimativas e Premissas

Julgamentos

A preparação das demonstrações financeiras do Clube requer que a Administração faça julgamentos e estimativas e adote premissas que afetam os valores apresentados de receitas, despesas, ativos e passivos, bem como as divulgações de passivos contingentes, na data-base das demonstrações financeiras. Contudo, a incerteza relativa a essas premissas e estimativas poderia levar a resultados que requeiram um ajuste significativo ao valor contábil do ativo ou passivo afetado em períodos futuros.

Estimativas

As principais premissas relativas a fontes de incerteza nas estimativas futuras e outras importantes fontes de incerteza em estimativas na data do balanço, envolvendo risco significativo de causar um ajuste significativo no valor contábil dos ativos e passivos no próximo exercício social, são discutidas a seguir:

- Vida útil e valor residual de ativos fixos e intangíveis.
- Provisão para perdas de contas a receber e *impairment* de direitos de jogadores.
- Probabilidade e valor de contingências.

Essas estimativas são revisadas anualmente com base em dados históricos, avaliações de mercado e pareceres especializados.

2.10 Eventos Subsequentes

Eventos após 31/12/2024 que impactem significativamente as demonstrações (e.g., contratações relevantes) são divulgados, conforme CPC 24.



2.11 Demonstração dos fluxos de caixa

As demonstrações dos fluxos de caixa foram preparadas pelo método indireto e estão apresentadas de acordo com o CPC 03 (R2).

3. Caixa e equivalentes de caixa

	2024	2023
Caixa	34.295,56	27.929,97
Bancos	462.441,13	367.529,27
TOTAL	496.736,69	395.459,24

Incluem saldos em espécie e depósitos bancários a curto prazo com alta liquidez, com vencimento de três meses ou menos, a contar da data de contratação e sujeitos a risco insignificante de mudança de valor. Esses saldos são mantidos com a finalidade de atender aos compromissos de caixa de curto prazo.

4. Adiantamentos diversos

	2024	2023
Adiantamentos diversos	600,00	15.060,09
TOTAL	600,00	15.060,09

Os saldos se referem a adiantamento de viagens realizados por colaboradores ao clube.

5. Bloqueio judicial

	2024	2023
Bloqueio judicial	0,00	8.946,32
TOTAL	0,00	8.946,32

O saldo refere-se a bloqueios judiciais, de acordo com o extrato bancário.

6. Tributos a recuperar/compensar

	2024	2023
INSS a compensar	30.769,66	6.906,94
TOTAL	30.769,66	6.906,94

O saldo refere-se ao INSS a recuperar proveniente de retenções sobre notas fiscais de serviços.

**7. Aplicação financeira red. prefixados**

	2024	2023
Investimentos	10.826,47	858,00
TOTAL	10.826,47	858,00

Valor referente a cotas de capital modelo de negócio cooperativista do Banco Sicoob.

8. Estoque

	2024	2023
Materiais esportivos	47.612,94	24.252,41
TOTAL	47.612,94	24.252,41

Valores de materiais em estoque possuem destinação específica as atividades do Clube e estão apresentados pelo valor de custo médio de aquisição.

9. Realizável a longo prazo

9.1 Títulos a receber com restrição (a)		2024	2023
Nação colorada		0,00	9.123.870,57
SUBTOTAL		0,00	9.123.870,57
9.2 Títulos a receber sem restrição		2024	2023
Títulos a receber		1.888.724,79	55.117,61
SUBTOTAL		1.888.724,79	55.117,61
9.3 Depósito Judicial		2024	2023
Depósito judicial		6.566,73	105.954,70
SUBTOTAL		6.566,73	105.954,70
9.4 Valores em Bloqueio (b)		2024	2023
Valores em bloqueio		657,75	214.533,80
SUBTOTAL		657,75	214.533,80
TOTAL		1.895.949,27	9.499.476,68

(a) O item refere-se a créditos que o Clube tem a receber da Loja Nação Colorada.

(b) O saldo refere-se a depósito judicial de acordo com os atos ocorridos no exercício corrente.

10. Imobilizado



Custo	Imóveis	Móveis e Utensílios	Máq., Equip. e Ferramentas	Computadores e periféricos	Veículos	Infraestrutura em área de Terceiros - Campo Gramados	Infraestrutura em área de terceiros - Imobilizado em andamento	Total
Em 31 de dezembro de 2023	65.335.340,42	469.254,11	3.249,05	0,00	475.000,00	358.000,00	2.200.164,17	68.841.007,75
Adição	7.498.181,14	172.623,91	1.520.072,65	60.191,39	875.000,00	405.000,00	3.700.503,81	14.231.572,90
Baixa	(955.340,42)	0,00	0,00	0,00	0,00	(223.000,00)	(1.799.476,12)	(2.977.816,54)
(-) Depreciações acumulada	(21.070,46)	(105.911,67)	(2.510,14)	0,00	(482.916,67)	0,00	0,00	(612.408,94)
Em 31 de dezembro de 2024	71.857.110,68	535.966,35	1.520.811,56	60.191,39	867.083,33	540.000,00	4.101.191,86	79.482.355,17

A variação positiva nos saldos está vinculada ao laudo de avaliação patrimonial realizado pelo Clube.

11. Intangível

	2024	2023
Atletas em formação	0,00	1.429.086,49
SUBTOTAL	0,00	1.429.086,49
	2024	2023
Atletas sub 15	0,00	440.440,30
Atletas sub 17	0,00	368.286,61
Atletas sub 13	0,00	53.743,24
Atletas sub 20	0,00	566.616,34
Atletas elenco profissional	3.944.891,70	0,00
SUBTOTAL	3.944.891,70	1.429.086,49
	2024	2023
Direitos comerciais LFU (b)	750.301,00	0,00
SUBTOTAL	750.301,00	0,00
TOTAL	4.695.192,70	1.429.086,49

- (a) O saldo está vinculado ao investimento nas contratações do elenco no exercício corrente.
- (b) Em 2024, o Vila Nova exerceu o direito de recompra de 10% de sua participação cedida, mediante compensação dos valores que ainda seriam recebidos do investidor. O valor atribuído à recompra foi de R\$ 750.301, reconhecido como ativo intangível nas demonstrações contábeis de 31/12/2024.

12. Empréstimos e financiamentos

	2024	2023
Empréstimos de instituições financeiras (a)	1.719.825,48	4.879.365,99
Outros empréstimos	89.601,40	89.601,40
Empréstimos a conselheiros (b)	90.734.714,62	81.436.209,62
Empréstimos de terceiros	953.960,05	428.798,31
TOTAL	93.498.101,55	86.833.975,32

- (a) Empréstimos bancários juntos a Cooperativa Sicoob.



- (b) Empréstimos juntos a conselheiros realizados no exercício corrente e anteriores. Contudo, o maior impacto se refere a atualização da dívida junto a conselheiros os quais foram contraídas em gestões anteriores, sendo, em 2024, um montante de 9,3 milhões.

13. Fornecedores nacionais

	2024	2023
Fornecedores nacionais	774.861,13	1.183.036,17
TOTAL	774.861,13	1.183.036,17

Os fornecedores de bens e mercadorias são decorrentes de aquisições em sua amplitude relacionado a material esportivo, refeição, combustível, hospedagem e outros.

14. Receita a apropriar

	2024	2023
Receita a apropriar de bilheteria	51.715,25	123.514,25
TOTAL	51.715,25	123.514,25

O item está relacionado a antecipações de ingressos.

15. Contrato empréstimos de atletas

	2024	2023
Centro Esportivo Alagoano	5.000,00	225.000,00
Sport Club Corinthians Paulista	0,00	0,00
Santos Futebol Clube	0,00	0,00
São Paulo Futebol Clube	0,00	0,00
Ceara Sporting Club	0,00	0,00
Sampaio Correia	0,00	30.000,00
TOTAL	5.000,00	255.000,00

Referem-se aos contratos de atletas que compõe o elenco no qual são advindos de outros Clubes.

16. Obrigações sociais

	2024	2023
INSS a recolher	393.647,50	2.015.310,93
INSS multas	85.759,68	0,00
INSS juros	27.676,94	0,00
FGTS a recolher	1.026.862,24	845.935,28
PIS S/ folha a recolher	34.022,09	228.645,88
PIS S/ folha multas	6.804,37	0,00
PIS S/ folha juros	2.057,87	0,00
Contribuição assistencial	18.452,36	18.452,36
Contribuição sindical a recolher	56.277,80	56.277,80
SUBTOTAL	1.651.560,85	3.164.622,25



	2024	2023
Dívida ativa previdenciária	7.008.328,18	0,00
Encargos legais dívida ativa previdenciária	2.290.512,76	0,00
Juros dívida ativa previdenciária	8.561.795,01	0,00
Multa dívida ativa	1.383.996,20	0,00
SUBTOTAL	19.244.632,15	0,00
	2024	2023
Dívida ativa FGTS	4.973.457,24	0,00
SUBTOTAL	4.973.457,24	
	2024	2023
TOTAL	25.869.650,24	3.164.622,25

O aumento nas obrigações sociais é decorrente em grande parte da perda de parcelamentos, no qual os saldos foram transferidos da nota explicativas nº 22 (Longo Prazo), para essa nota explicativa. Além de do reconhecimento de juros e multas (atualização) dos débitos inscritos em dívida ativa, em atendimento a apresentação fidedigna.

17. Obrigações tributárias

	2024	2023
ISS a recolher	76.023,44	63.023,44
ISS retido a recolher	168.207,86	139.162,71
ISS a recolher proc.	166.841,43	0,00
Imposto de renda a recolher	7.692,56	6.130,58
IRRF S/ folha a recolher	311.185,67	1.273.027,37
IRRF juros	19.957,49	0,00
IRRF multa	59.094,08	0,00
IPVA a recolher	0,00	0,00
CRF a recolher	3.103,99	23.525,99
CRF juros	185,87	0,00
CRF multa	620,78	0,00
INSS retido a recolher	0,00	1.773,20
SUBTOTAL	812.913,17	1.506.643,29
	2024	2023
Dívida ativa não tributária	588.561,55	0,00
Juros dívida ativa não tributária	719.636,45	0,00
Multa dívida ativa não tributária	136.189,32	0,00
Encargos legais dívidas ativas não tributária	288.877,53	0,00
SUBTOTAL	1.733.264,85	0,00
	2024	2023
Dívida ativa tributária	3.023.454,96	0,00
Juros dívida ativa tributária	1.946.968,46	0,00
Multa dívida ativa tributária	599.717,48	0,00
Encargos legais dívida ativa tributária	1.065.784,15	0,00
SUBTOTAL	6.635.925,05	0,00



TOTAL	9.182.103,07	1.506.643,29
--------------	---------------------	---------------------

O aumento nas obrigações tributárias é decorrente em grande parte da perda de parcelamentos, no qual os saldos foram transferidos da nota explicativas nº 22 (Longo Prazo), para essa nota explicativa. Além de do reconhecimento de juros e multas (atualização) dos débitos inscritos em dívida ativa, em atendimento a apresentação fidedigna.

18. Obrigações pessoais

	2024	2023
Obrig. com pessoal profissional	1.176.488,01	1.085.074,73
Obrig. com pessoal integrado	116.775,68	166.839,18
Obrig. com pessoal ADM	95.550,38	69.499,65
SUBTOTAL	1.388.814,07	1.321.413,56
	2024	2023
Luvas a pagar (a)	5.059.661,49	0,00
SUBTOTAL	5.059.661,49	0,00
TOTAL	6.448.475,56	1.321.413,56

(a) O aumento das obrigações trabalhistas em sua maioria é oriundo do reconhecimento dos contratos de luvas firmados com os atletas contratados.

19. Provisões de férias e encargos

	2024	2023
Provisões de férias e encargos	315.267,44	268.479,03
TOTAL	315.267,44	268.479,03

20. Acordos judiciais realizados

	2024	2023
Acordo trabalhista	490.086,82	1.195.535,88
Acordo cível	89.687,43	811.932,46
Acordos trabalhistas - judiciais	325.608,00	0,00
TOTAL	905.382,25	2.007.468,34

O valor evidenciado acima refere-se a acordos das causas trabalhistas e cíveis conhecidas em 31 de dezembro de 2023 e 2024 com base em informações de seus assessores jurídicos.

**21. Contas a pagar**

	2024	2023
Honorários contábeis	0,00	5.571,27
Superior Tribunal de Justiça Desp. do Futebol	0,00	20.000,00
Comissões a pagar	162.210,79	0,00
TOTAL	162.210,79	25.571,27

22. Parcelamentos, imposto e contribuição social

22 (a) - Curto prazo	2024	2023
Parcelamentos tributos	0,00	3.990.156,36
(-) Juros e encargos a apropriar	0,00	(666.113,40)
TOTAL	0,00	3.324.042,96

22 (b) - Longo prazo	2024	2023
Parcelamentos tributos	0,00	6.283.433,92
(-) Juros e encargos a apropriar	0,00	(1.270.589,37)
TOTAL	0,00	5.012.844,55

Em virtude da perda dos parcelamentos todos os valores contidos nesta nota foram transferidos para as obrigações tributárias e sociais (previdenciárias) e devidamente atualizados, conforme notas explicativas 16 e 17.

23. Contingências Judiciais

O Clube possui ações perante os tribunais, decorrentes do curso normal das operações, envolvendo questões judiciais. O valor de R\$ 8.904.620,44, se refere as contingências trabalhistas, sendo reconhecidas como perda provável de acordo com o relatório dos advogados. Contudo, em atendimento a NBC TG 25 (R2), a Entidade deve divulgar, em nota explicativa, a existência de processos judiciais em trâmite, os quais são considerados, pelo corpo jurídico, como prováveis e possíveis perdas, nos quais estão demonstrados abaixo:

	2024	
Tipo	Quant.	Valor estimado
Trabalhistas	62	8.904.620,44
Cível	0	0,00
Tributária	0	0,00
TOTAL	62	8.904.620,44

	2024	
Tipo	Quant.	Valor estimado
Trabalhistas	1	40.000,00
Cível	0	0,00

	2023	
	Quant.	Valor estimado
	79	10.270.271,76
	1	5.543,99
	0	0,00
TOTAL	80	10.275.815,75

	2023	
	Quant.	Valor estimado
	1	40.000,00
	4	881.311,14



Tributária	0	0,00	1	20.000,00
TOTAL	1	40.000,00	6	941.311,14

24. Receita Diferida

	2024	2023
Liga de clubes	0,00	8.947.271,60
TOTAL	0,00	8.947.271,60

Refere-se a valores recebidos da LFF - Liga Forte de Futebol, conforme previsto no contrato assinado em 2023. Contudo, a gestão do Clube optou por não reconhecer no resultado daquele período. Após memorando técnico orientativos por parte da Liga Forte União Futebol do Brasil (LFU), em 2024, os diretores autorizaram o reconhecimento em conta de resultado.

25. Patrimônio Líquido

Por se tratar de uma associação, o Clube não possui capital social no formato típico de sociedades comerciais, sendo o Patrimônio Social a expressão contábil de sua situação líquida. Os valores aqui registrados destinam-se exclusivamente ao cumprimento dos objetivos sociais do clube, como a promoção do esporte, a manutenção de suas atividades e o atendimento às necessidades dos associados, não havendo distribuição de lucros ou dividendos. Eventuais superávits apurados são reinvestidos nas operações do Clube, enquanto déficits são cobertos por meio de novas contribuições, renegociações de dívidas ou outras fontes de receita permitidas pelo estatuto.

	2024	2023
(-) Déficit acumulado	(120.466.860,65)	(110.840.955,85)
(-) Déficit do exercício	(5.369.838,79)	(4.460.646,76)
Superávit Acumulado	14.946.221,76	12.909.910,78
Ajuste do exercício anterior (a)	(13.436.391,70)	(3.128.947,06)
Avaliação patrimonial (b)	64.869.524,56	60.965.010,00
TOTAL	(59.457.344,82)	(44.555.628,89)

a. Os valores são decorrentes de omissões e/ou incorreções nos exercícios anteriores, nos quais foram identificados e corrigidos no exercício corrente.

b. O ajuste de avaliação patrimonial registrado no Balanço Patrimonial refere-se à atualização de terrenos de propriedade do Vila Nova Futebol Clube, além da avaliação das benfeitorias, veículos e máquinas e equipamentos, com o objetivo de refletir o valor justo desses ativos, conforme critérios técnicos e de mercado. O ajuste de avaliação patrimonial foi conduzido pela Planning, empresa especializada, em conformidade com as normas contábeis aplicáveis às associações civis sem fins lucrativos e o disposto no estatuto social do clube. O incremento apurado foi registrado como "Ajuste de Avaliação Patrimonial - AAP" no Patrimônio Social, conforme permitido pela legislação vigente. Essa reserva destina-se a segregar o ganho não realizado decorrente da AAP, não sendo passível de distribuição aos associados, mas podendo ser utilizada para absorção de prejuízos futuros ou transferência para outras reservas, conforme deliberação em assembleia geral. Os ativos reavaliados, localizados em Goiânia/GO, continuam registrados no ativo imobilizado do clube e são utilizados para o cumprimento de seus objetivos sociais.

**26. Receita operacional****26.1 Receita com direitos de transmissão, participação e premiação**

	2024	2023
Venda de atletas	1.123.700,00	2.718.339,04
Programa sócio torcedor	2.380.257,33	786.306,37
Cota televisiva	8.485.443,59	10.448.424,84
Incentivo governo federal	337.500,00	0,00
Bilheteria	3.252.231,00	3.777.180,00
Uso de imagem / royalties	93.154,09	0,00
Direitos econômicos atletas	6.436.807,28	0,00
Patrocinadores	5.435.223,58	5.017.600,75
Marca própria - loja royalties	0,00	859.339,42
Venda de participações	1.258.182,27	825.365,61
Doações	456.094,14	0,00
Reembolso de despesas	202.339,32	0,00
Brindes	448.578,49	0,00
Auxílio financeiro para custos	79.500,00	0,00
Direitos comerciais Liga LFF (*)	19.155.000,00	0,00
Mecanismo solidariedade	0,00	26.993,18
TOTAL	49.144.011,09	24.459.549,21

(*) Refere-se a valores recebidos da LFF - Liga Forte de Futebol, conforme previsto no contrato assinado em 2023. Contudo, a gestão do Clube optou por não reconhecer no resultado daquele período. Após memorando técnico orientativos por parte da Liga Forte União Futebol do Brasil (LFU), em 2024, os diretores autorizaram o reconhecimento em conta de resultado. Além disso, o clube havia realizado a venda de 20% dos Direitos de Participação. Contudo, o VNFC optou por realizar a recompra de 10% desses direitos. Ocasionalmente o reconhecimento dos direitos comerciais da LFF no montante de R\$ 19,155 milhões.

26.2 Receitas diversas

	2024	2023
Mensalidade conselho deliberativo	479.569,55	535.741,50
Recuperação de despesa	636.955,51	175.124,65
Outras receitas diversas (*)	2.257.054,06	2.318.194,75
Recuperação de despesas contingenciais	1.696.417,76	2.136.837,40
TOTAL	5.069.996,88	5.165.898,30

(*) O valor é composto por reembolso de despesas relacionadas provenientes do plano de negociações trabalhistas.

27. Deduções da receita

	2024	2023
Cancelamento e devoluções	94.078,96	77.560,00
Impostos s/ vendas e serviços	397.339,80	202.341,77
TOTAL	491.418,76	279.901,77

**28. Custos com Ativ. Prest. Serviços/Vendas**

	2024	2023
Frete sobre compras	0,00	3.564,13
TOTAL	0,00	3.564,13

29. Despesas com Atividade Operacional**29.1 – Despesas com pessoal**

	2024	2023
Salários e ordenados	5.122.149,16	4.202.022,01
13º Salário	9.153,08	62.485,60
Férias	11.398,72	2.143,02
Prêmios e gratificações	5.306.759,23	3.065.662,01
INSS	226.727,91	137.866,94
FGTS	375.095,10	228.118,06
Assistência médica e assistencial	10.803,89	6.106,92
Vale transporte	62.370,52	75.833,71
PIS s/ folha	44.763,86	26.670,44
Auxílio moradia	891.560,93	683.347,62
(-) Recuperação de despesa	(867.183,53)	(1.643.022,50)
Rescisões	347.983,51	1.400,00
Alimentação	0,00	27.056,28
Direitos de imagens	90.963,61	3.453,22
Luvas	9.719.069,08	1.664.264,67
Uniformes	22.761,56	92.666,76
Despesas compra/venda de jogador	510.000,00	83.333,32
TOTAL	21.884.376,63	8.719.408,08

29.2 - Despesas com Impostos, Taxas e Contribuições

	2024	2023
Impostos, Taxas e Contribuições	1.465.904,71	1.201.970,78
TOTAL	1.465.904,71	1.201.970,78

29.3 – Provisões e Contingências

	2024	2023
Contingências judiciais	3.737.137,28	3.682.155,43
Provisões de férias	807.830,32	468.285,41
Provisões de 13º salário	522.087,48	300.366,60
TOTAL	5.067.055,08	4.450.807,44

29.4 – Despesas com atividade em geral

	2024	2023
Concentração de jogos	0,00	8.490,75
Comissão sobre vendas	3.137.252,87	1.148.757,75



Propaganda e publicidade	809.185,51	6.966.558,72
Despesas com entrega	0,00	3.360,00
Despesas com viagens e representações	541.613,27	168.883,50
Combustíveis	77.212,86	120.717,65
Federação local	212.723,72	111.549,16
Aluguel de campo	47.656,84	167.690,45
Arbitragem auxiliares delegados	62.859,60	52.476,74
Pedágio	1.614,98	1.960,90
Alimentação	13.532,57	2.000,00
Quadro móvel	531.286,78	449.074,71
Repasse de venda de atleta	1.123.857,78	300.000,00
Medicamentos	17.068,33	10.863,39
Seguros em geral	12.359,86	5.176,06
Confecção de ingressos	486.568,06	205.921,49
Sindicato dos árbitros de Goiás	1.770,00	0,00
Manutenção e reparo	160.730,36	7.096,24
Despesas cartorárias	245,42	4.616,08
TOTAL	7.237.538,81	9.735.193,59

29.5 – Outros Despesas

	2024	2023
Despesas legais e judiciais	1.016.190,69	3.252.463,51
Uso e consumo	2.863.190,05	1.918.751,69
Aluguel, telefone, energia elétrica e água	624.202,83	515.642,41
Serviços prestados por terceiros	3.841.127,13	2.552.545,02
Depreciações e amortizações	85.424,47	631.855,91
Recuperação de despesas	(1.220,49)	(55.302,47)
Honorários advocatícios	6.109,54	3.232,61
Material de escritório	7.066,10	0,00
Material de higiene e limpeza	2.568,25	0,00
Manutenção e reparo	507.633,50	326.789,43
Outras Despesas Operacionais (*)	228.631,91	364.693,11
Publicidade e propaganda	44.500,00	0,00
Honorários contábeis	37.221,37	0,00
Multa contratual	222.677,11	0,00
Material copa e cozinha	225.706,37	0,00
Seguros em geral	65.168,58	0,00
TOTAL	9.776.197,41	9.510.671,22

(*) Refere-se a gastos com postais e telégrafos, multas, material de escritório, assistência técnicas e fretes.



30. Resultado financeiro

	2024	2023
(-) Despesas Financeiras	(14.367.128,62)	(4.019.143,82)
Receitas Financeiras	705.773,26	3.834.566,56
TOTAL	(13.661.355,36)	(184.577,26)

31. Instrumentos financeiros e gestão de risco financeiro

Classificação dos instrumentos financeiros por categoria

Valor justo hierárquico

Os instrumentos financeiros reconhecidos pelo valor justo podem ser mensurados em níveis de 1 a 3, com base no grau em que o seu valor justo é cotado, conforme abaixo:

Nível 1: a mensuração do valor justo é derivada e preços cotados (não corrigido) nos mercados ativos, com base em ativos e passivos idênticos.

Nível 2: a mensuração do valor justo é derivada de outros insumos cotados incluídos no Nível 1, que são cotados através de um ativo ou passivo, quer diretamente (ou seja, como os preços) ou indiretamente (ou seja, derivada de preços).

Nível 3: a mensuração do valor justo é derivada de técnicas de avaliação que incluem um ativo ou passivo que não possuem mercado ativo.

Os ativos e passivos financeiros contabilizados pelo custo amortizado aproximam-se dos respectivos valores justos, pois são ajustados por provisões, valores presentes e/ou atualizados por taxas de mercado pós-fixadas.

Gestão de riscos

As atividades do Clube a expõem a diversos riscos: risco de mercado (incluindo risco de moeda, risco de taxa de juros de valor justo, risco de taxa de juros de fluxo de caixa e risco de preço), risco de crédito e risco de liquidez.

A administração tem a responsabilidade global para o estabelecimento e supervisão da estrutura de gerenciamento de risco do Clube, e é também responsável pelo desenvolvimento e acompanhamento destas políticas.

As políticas de gerenciamento de risco foram estabelecidas para identificar e analisar os riscos ao qual o Clube está exposto, para definir limites e controles de riscos apropriados, e para monitorar riscos e aderência aos limites impostos. As políticas de risco e os sistemas são revistos regularmente para refletir mudanças nas condições de mercado e nas atividades do Clube.

Os principais riscos para o Clube são analisados a seguir.

a) Risco de mercado e taxas de juros

Risco de mercado é o risco que alterações nos preços de mercado, tais como as taxas de juros, têm nos resultados do Clube ou no valor de suas participações em instrumentos financeiros. O objetivo do gerenciamento de risco de mercado é gerenciar e controlar as exposições a riscos de mercados, dentro de parâmetros aceitáveis, e ao mesmo tempo aperfeiçoar o retorno. A Administração do Clube monitora ativamente as oscilações de mercado, mas não opera com instrumentos financeiros derivativos como forma



de proteção contra riscos de mercado, utilizando sempre que possível, a proteção natural proveniente do contas a pagar e do contas a receber mantidos em moeda estrangeiras em valores mais próximos possíveis.

O Clube sofre ganhos ou perdas decorrentes de oscilações de taxas de juros incidentes sobre seus ativos e passivos financeiros. Nesse sentido, os riscos de mercado estão relacionados com as taxas de juros das aplicações de curto prazo ou do endividamento bancário.

b) Risco de liquidez

Risco de liquidez é o risco de o Clube encontrar dificuldades em cumprir com as obrigações associadas com seus passivos financeiros que são liquidados com pagamentos à vista ou com outro ativo financeiro. A abordagem do Clube na administração de liquidez é de garantir, o máximo possível, que sempre tenha liquidez suficiente para cumprir com suas obrigações ao vencerem, sob condições normais e de estresse, sem causar perdas inaceitáveis ou com risco de prejudicar a reputação do Clube.

O Clube monitora também, através do orçamento e revisões mensais, o nível esperado de entradas por fluxos de caixa sobre contas a receber de terceiros recebíveis junto com as saídas esperadas por contas a pagar com fornecedores e outras obrigações, também a análise do risco através dos indicadores do fair play financeiro recentemente adotado pela CBF.

c) Risco de crédito

O risco de crédito é o risco de a contraparte de um negócio não cumprir uma obrigação prevista em um instrumento financeiro ou contrato com o cliente, o que levaria a um prejuízo financeiro. O Clube está exposto ao risco de crédito em suas atividades operacionais (principalmente, com relação aos valores a receber) e de financiamento, incluindo depósitos em bancos e instituições financeiras, transações cambiais e outros instrumentos financeiros. No caso de constatação de risco iminente de não realização destes ativos, o Clube registra provisões para trazê-los ao seu valor provável de realização.

d) Moeda estrangeira

O Clube possui contas a receber e pagar contratados em moeda estrangeira (principalmente o dólar norte-americano e euro), em decorrência de transações internacionais relacionadas principalmente com a negociação de direitos sobre atletas profissionais. O risco vinculado a estes ativos e passivos decorre da possibilidade de o Clube incorrer perdas pelas flutuações nas taxas de câmbio. O Clube não possui instrumentos financeiros derivativos contratados para proteção contra a oscilação da taxa de câmbio. A administração entende que o risco de exposição a moeda estrangeira não é relevante frente a posição patrimonial e financeira.



32. Eventos subsequentes

Abaixo listamos eventos subsequentes que ocorreram até o momento e trarão impactos nas demonstrações contábeis do próximo exercício:

Venda de direitos econômicos

Em 16 de janeiro de 2025, o Clube vendeu os direitos econômicos do atleta Alesson dos Santos Batista para o clube Torpedo Moscou da Rússia por um valor de EUR 325 mil. Na transação, o Clube manteve 10% dos direitos econômicos para futuras transações.

Em 21 de janeiro de 2025, o Clube vendeu os direitos econômicos do atleta Cristiano Claudinei Nogueira para o clube Sagan Tosu do Japão por um valor de USD 125 mil.

Goiânia – GO, 30 de abril de 2025.

HUGO JORGE
BRAVO DE
CARVALHO:00
404026141

Assinado de forma digital por HUGO JORGE BRAVO DE CARVALHO:00404026141
DN: c=BR, o=ICP-Brasil, ou=AC SOLUTI Multipla v5, ou=30968597000123, ou=Videoconferencia, ou=Certificado PF A1, cn=HUGO JORGE BRAVO DE CARVALHO:00404026141
Dados: 2025.04.30 12:45:53 -03'00'

Hugo Jorge Bravo de Carvalho

Diretor presidente

CPF: 004.040.261-41

LUCIVANDO
VICENTE
ALVES:69649839
100

Assinado de forma digital por LUCIVANDO VICENTE ALVES:69649839100
DN: c=BR, o=ICP-Brasil, ou=AC SOLUTI Multipla v5, ou=30968597000123, ou=Certificado Digital, ou=Certificado PF A1, cn=LUCIVANDO VICENTE ALVES:69649839100
Dados: 2025.04.30 12:46:16 -03'00'

Lucivando Vicente Alves

Contador CRC-GO: 023187

CPF: 696.498.391-00

Vinicius Clementino Cirqueira

Vice-presidente financeiro

CPF: 002.036.721-00

Assinado digitalmente por Vinicius Clementino Cirqueira
Data: 30/04/2025 14:38



WORK7 Auditores Independentes Ltda.
Rua C-137, 1422, Jardim América - Goiânia/GO
Brasil - CEP 74275-060
Telefone - Brasil +55 (XX) 4007-2328
work7.com.br

RELATÓRIO DOS AUDITORES INDEPENDENTES SOBRE AS DEMONSTRAÇÕES CONTÁBEIS

Aos diretores e conselheiros do
VILA NOVA FUTEBOL CLUBE – VNFC
Goiânia – GO

Opinião

Examinamos as demonstrações contábeis do **VILA NOVA FUTEBOL CLUBE – VNFC (Clube)**, que compreendem o balanço patrimonial, em 31 de dezembro de 2024, e as respectivas demonstrações do resultado, do resultado abrangente, das mutações do patrimônio líquido e dos fluxos de caixa, para o exercício findo naquela data, bem como as correspondentes notas explicativas, incluindo o resumo das principais práticas contábeis.

Em nossa opinião, exceto pelos efeitos dos assuntos descritos na seção a seguir, intitulada “**Base para opinião com ressalva**”, as demonstrações contábeis acima referidas apresentam adequadamente, em todos os aspectos relevantes, a posição patrimonial e financeira do Clube, em 31 de dezembro de 2024, o desempenho de suas operações e os seus fluxos de caixa para o exercício findo nessa data, de acordo com as práticas contábeis adotadas no Brasil.

Base para opinião com ressalva

Conforme descrito na Nota Explicativa nº “11 Intangível” em específico o item “Atletas elenco Profissional” correlacionada em Nota Explicativa vinculada às Demonstrações Contábeis, não nos foi fornecida documentação adequada que suportasse a composição detalhada do saldo apresentado no grupo do Ativo Intangível, registrado no montante de R\$ 3,944 milhões no balanço patrimonial em 31 de dezembro de 2024. Em razão dessa limitação ao alcance de nosso trabalho, não obtivemos evidência de auditoria apropriada e suficiente sobre a existência, a mensuração e a adequada classificação desse ativo, conforme requer o Pronunciamento Técnico CPC 04 (R1) – Ativo Intangível. Consequentemente, não podemos assegurar se ajustes seriam necessários nos saldos apresentados nas demonstrações contábeis.

Conforme descrito na Nota Explicativa nº “12 – Empréstimos e Financiamentos”, especificamente os saldos registrados como “Outros Empréstimos”, no valor de R\$ 89,6 mil, e “Empréstimos de Terceiros”, no valor de R\$ 953,9 mil, os relatórios gerenciais apresentados pelo Clube foram



insuficientes para validarmos parte dos montantes que compõem esse grupo. Além disso, constatamos que tais valores não foram atualizados monetariamente durante o exercício de 2024, o que pode indicar a existência de subavaliação. Em razão dessa limitação ao alcance de nossa auditoria, não obtivemos evidência apropriada e suficiente sobre a composição e a adequada mensuração desses saldos. Portanto, não podemos assegurar se ajustes seriam necessários nas demonstrações financeiras, tampouco aplicar procedimentos alternativos que sanassem essa limitação.

Conforme descrito nas Notas Explicativas nº “16 – Obrigações Sociais”, nº “17 – Obrigações Tributárias” e nº “18 – Obrigações Pessoais”, os saldos registrados em 31 de dezembro de 2024, no valor de R\$ 1,101 milhão em relação as contribuições assistencial e sindical e ao FGTS a recolher, no montante acumulado de R\$ 411 mil a título de Imposto Sobre Serviços – ISS e de R\$ 6,448 milhões relativos a obrigações com pessoal, incluindo luvas a pagar, respectivamente, não foram acompanhados da documentação comprobatória ou composição analítica que nos permitisse verificar sua exatidão e natureza. Em razão dessa limitação ao alcance de nossa auditoria, não obtivemos evidência apropriada e suficiente quanto à valoração, classificação e possível caracterização desses passivos, nos termos do Pronunciamento Técnico CPC 25 – Provisões, Passivos Contingentes e Ativos Contingentes. Assim, não podemos assegurar se seriam necessários ajustes nas demonstrações contábeis.

Conforme descrito na Nota Explicativa nº “25- Patrimônio líquido” correlacionada em Nota Explicativa vinculada às Demonstrações Contábeis, o clube identificou erros materiais referente a exercícios anteriores, cujos valores foram registrados diretamente em conta de ajuste de exercícios anteriores, no patrimônio líquido, no valor de R\$ 13,436 milhões. No entanto, as demonstrações contábeis comparativas do exercício findo em 31 de dezembro de 2023 não foram reapresentadas para refletir a correção desse erro, em desacordo com o disposto no Pronunciamento Técnico CPC 23 – Políticas Contábeis, Mudança de Estimativa e Retificação de Erro. Em razão disso, as informações comparativas apresentadas podem não ser comparáveis com as demonstrações contábeis do exercício findo em 31 de dezembro de 2024.

Nossa auditoria foi conduzida de acordo com as normas brasileiras e internacionais de auditoria. Nossas responsabilidades, em conformidade com tais normas, estão descritas na seção a seguir, intitulada “Responsabilidades do auditor pela auditoria das demonstrações contábeis”. Somos independentes em relação ao Clube, de acordo com os princípios éticos relevantes previstos no Código de Ética Profissional do Contador e as normas profissionais emitidas pelo Conselho Federal de Contabilidade (CFC), juntamente com os requisitos éticos pertinentes para nossa auditoria das demonstrações contábeis no Brasil, e cumprimos com as demais responsabilidades éticas de acordo com esses requisitos. Acreditamos que a evidência de auditoria obtida é suficiente e apropriada para fundamentar nossa opinião com ressalva.

Ênfase

Continuidade das operações

Os recursos destinados ao custeio das atividades desenvolvidas pelo Vila Nova Futebol Clube – VNFC são, em sua grande maioria, providos pelas atividades próprias do Clube, como: direitos econômicos sob atletas, cota televisiva, patrocínio e marketing, direitos comerciais liga LFU, bilheteria, programa sócio torcedor, dentre outros, conforme descrito na Nota Explicativa nº “26



Receita Operacional". Contudo, chamamos a atenção para a situação financeira do clube, em detrimento ao elevado grau de prejuízos acumulados, ocasionado um passivo a descoberto no montante de R\$ 59,457 milhões, bem como relevante volume de ações judiciais, conforme descrito na nota explicativa nº "23 Contingências Judiciais". Esses fatores indicam a existência de incerteza relevante quanto à continuidade operacional do Clube. Nossa opinião não está ressalvada em função desse assunto.

Classificação entre Custo e Despesa

Chamamos a atenção para o fato de que, conforme apresentado na Demonstração do Resultado e do Resultado Abrangente, o Clube vem reconhecendo seus gastos como despesas operacionais, sem promover a segregação entre custos e despesas, conforme previsto nas práticas contábeis adotadas no Brasil. Embora tal classificação não tenha impacto no resultado do exercício, pode afetar a análise da estrutura de desempenho operacional. Nossa opinião não está ressalvada em função desse assunto.

Avaliação do Estádio e Impairment

Chamamos a atenção para as informações constantes na Nota Explicativa nº "10 – Imobilizado", que menciona laudo técnico emitido por empresa independente contratada, no qual se estimou em R\$ 52,85 milhões o custo de reedição do imóvel de propriedade do Vila Nova Futebol Clube, onde se localiza o Estádio Onésio Brasileiro Alvarenga – OBA. Ressaltamos que o valor contábil registrado para esse ativo em 31 de dezembro de 2024 é de R\$ 71,86 milhões. Embora o laudo tenha sido elaborado para fins contábeis, o Clube apresentou questionamento à empresa avaliadora, tendo em vista que avaliação judicial anterior aponta valor superior ao estimado. Até a data de emissão deste relatório, não recebemos manifestação da empresa avaliadora nem esclarecimentos adicionais por parte do Clube. Destacamos, ainda, que não foi realizado teste de recuperabilidade (impairment) sobre o referido ativo. Nossa opinião não está ressalvada em função deste assunto.

Outros assuntos

Auditoria dos valores correspondentes ao exercício anterior

As demonstrações financeiras, do exercício findo em 31 de dezembro de 2023, apresentadas para fins de comparação, foram, por essa Auditoria, examinadas de acordo com as normas de auditoria vigente naquela data. Por ocasião, foi emitido relatório de auditoria com modificação, sobre as demonstrações contábeis individuais, em 30 de abril de 2024.

Responsabilidade da administração e da governança pelas demonstrações contábeis

A administração é responsável pela elaboração e adequada apresentação das demonstrações contábeis de acordo com as práticas contábeis adotadas no Brasil e pelos controles internos que ela determinou como necessários para permitir a elaboração de demonstrações contábeis livres de distorção relevante, independentemente se causada por fraude ou erro.



Na elaboração das demonstrações contábeis, a administração é responsável pela avaliação da capacidade do Clube continuar operando, divulgando, quando aplicável, os assuntos relacionados com a sua continuidade operacional e o uso dessa base contábil na elaboração das demonstrações contábeis, a não ser que a administração pretenda liquidar o Clube ou cessar suas operações, ou não tenha nenhuma alternativa realista para evitar o encerramento das operações.

Os responsáveis pela governança do Clube são aqueles com responsabilidade pela supervisão do processo de elaboração das demonstrações contábeis.

Responsabilidades do auditor pela auditoria das demonstrações contábeis

Nossos objetivos são obter segurança razoável de que as demonstrações contábeis, tomadas em conjunto, estão livres de distorção relevante, independentemente se causada por fraude ou erro, e emitir relatório de auditoria contendo nossa opinião. Segurança razoável é um alto nível de segurança, mas, não, uma garantia de que a auditoria realizada de acordo com as normas brasileiras e internacionais de auditoria sempre detectam as eventuais distorções relevantes existentes. As distorções podem ser decorrentes de fraude ou erro e são consideradas relevantes quando, individualmente ou em conjunto, possam influenciar, dentro de uma perspectiva razoável, as decisões econômicas dos usuários tomadas com base nas referidas demonstrações contábeis.

Como parte da auditoria realizada de acordo com as normas brasileiras e internacionais de auditoria, exercemos julgamento profissional e mantemos ceticismo profissional ao longo da auditoria. Além disso:

- Identificamos e avaliamos os riscos de distorção relevante nas demonstrações contábeis, independentemente se causada por fraude ou erro, planejamos e executamos procedimentos de auditoria em resposta a tais riscos, bem como obtemos evidência de auditoria apropriada e suficiente para fundamentar nossa opinião. O risco de não detecção de distorção relevante resultante de fraude é maior do que o proveniente de erro, já que a fraude pode envolver o ato de burlar os controles internos, conluio, falsificação, omissão ou representações falsas intencionais.
- Obtemos entendimento dos controles internos relevantes para a auditoria para planejarmos procedimentos de auditoria apropriados às circunstâncias, mas, não, com o objetivo de expressarmos opinião sobre a eficácia dos controles internos do Clube.
- Avaliamos a adequação das políticas contábeis utilizadas e a razoabilidade das estimativas contábeis e respectivas divulgações feitas pela administração.
- Concluimos sobre a adequação do uso, pela administração, da base contábil de continuidade operacional e, com base nas evidências de auditoria obtidas, se existe incerteza relevante em relação a eventos ou condições que possam levantar dúvida significativa em relação à capacidade de continuidade operacional do Clube. Se concluirmos que existe incerteza relevante, devemos chamar atenção em nosso relatório de auditoria para as respectivas divulgações nas demonstrações contábeis ou incluir modificação em nossa opinião, se as divulgações forem inadequadas. Nossas conclusões estão fundamentadas nas evidências de auditoria obtidas até a data de nosso relatório. Todavia, eventos ou condições futuras podem levar o Clube a não mais se manter em continuidade operacional.
- Avaliamos a apresentação geral, a estrutura e o conteúdo das demonstrações contábeis,



inclusive as divulgações e se as demonstrações contábeis representam as correspondentes transações e os eventos de maneira compatível com o objetivo de apresentação adequada.

Comunicamo-nos com os responsáveis pela governança a respeito, entre outros aspectos, do alcance planejado, da época da auditoria e das constatações significativas de auditoria, inclusive as eventuais deficiências significativas nos controles internos que identificamos durante nossos trabalhos.

Fornecemos também aos responsáveis pela governança uma declaração de que cumprimos os requisitos éticos pertinentes à independência e comunicamos todos os eventuais relacionamentos ou assuntos que poderiam afetar consideravelmente nossa independência, incluindo, quando aplicável, as ações tomadas para eliminar as ameaças ou as salvaguardas aplicadas.

Dos assuntos que foram objeto de comunicação com os responsáveis pela governança, determinamos aqueles que foram considerados como mais significativos na auditoria das demonstrações contábeis do exercício corrente e que, dessa maneira, constituem os principais assuntos de auditoria. Descrevemos esses assuntos em nosso relatório de auditoria, a menos que lei ou regulamento tenha proibido divulgação pública do assunto, ou quando, em circunstâncias extremamente raras, determinarmos que o assunto não deve ser comunicado em nosso relatório porque as consequências adversas de tal comunicação podem, dentro de uma perspectiva razoável, superar os benefícios da comunicação para o interesse público.

Goiânia – GO, 30 de abril de 2025.

WORK7 AUDITORES
INDEPENDENTES
LTDA:11689939000
121

Assinado de forma digital
por WORK7 AUDITORES
INDEPENDENTES
LTDA:11689939000121
Dados: 2025.04.30
04:03:05 -03'00'

Work7 Auditores Independentes LTDA
CRC 1GO 001891

JOSE
RICARDO
XAVIER:8718
6705120

Assinado de forma
digital por JOSE
RICARDO
XAVIER:87186705120
Dados: 2025.04.30
04:02:10 -03'00'

Jose Ricardo Xavier
Contador CRC GO-013785-O/O
CVM 12.424

VILA NOVA FUTEBOL CLUBE

JOGAREMOS

21 ANOS

torcida

VILA NOVA FC

Relatório de Assinaturas

Datas e horários em UTC-0300 (America/Sao_Paulo)

Última atualização em 30 Abril 2025, 14:38:33

Status: Assinado

Documento: VNFC_RA_e_DFs_2024_1.1 2024 Assinado.Pdf

Número: b1808567-ee5d-4ee7-b371-576cb994d587


Data da criação: 30 Abril 2025, 14:30:05

Hash do documento original (SHA256): 03c886b05ec2abc8f5bbbbb913b5f74f7b8ce6b24c9bc95d7aca2566e66eca290



Assinaturas

1 de 1 Assinaturas

Assinado  via ZapSign by Truora

VINICIUS CLEMENTINO CIRQUEIRA

Data e hora da assinatura: 30 Abril 2025, 14:38:33

Token: 4039d148-14d5-4a97-884b-e8ca633275f0

Assinatura

Vinicius Clementino Cirqueira

Pontos de autenticação:

Telefone: + 5562991518008

E-mail: vinicius.cirqueira@vilanovafc.com.br

Localização aproximada: -16.615814, -49.216440

IP: 177.223.33.232

Dispositivo: Mozilla/5.0 (iPhone; CPU iPhone OS 18_1 like Mac OS X)

AppleWebKit/605.1.15 (KHTML, like Gecko) Version/18.1 Mobile/15E148

Safari/604.1

INTEGRIDADE CERTIFICADA - ICP-BRASIL

Assinaturas eletrônicas e físicas têm igual validade legal, conforme MP 2.200-2/2001 e Lei 14.063/2020.

Confirme a integridade do documento aqui.



Este Log é exclusivo e parte integrante do documento número b1808567-ee5d-4ee7-b371-576cb994d587, segundo os [Termos de Uso da ZapSign](#), disponíveis em zapsign.com.br

ZapSign b1808567-ee5d-4ee7-b371-576cb994d587. Documento assinado eletronicamente, conforme MP 2.200-2/2001 e Lei 14.063/2020.