

**GOIÁS ESPORTE CLUBE**

**Relatório do auditor independente**

**Demonstrações contábeis  
Em 31 de dezembro de 2022**

## **GOIÁS ESPORTE CLUBE**

**Demonstrações contábeis  
Em 31 de dezembro de 2022**

### **Conteúdo**

**Relatório do auditor independente sobre as demonstrações contábeis**

**Balanco patrimonial**

**Demonstrações do resultado**

**Demonstrações do resultado abrangente**

**Demonstrações das mutações do patrimônio líquido (passivo a descoberto)**

**Demonstrações dos fluxos de caixa**

**Notas explicativas da Administração às demonstrações contábeis**

## RELATÓRIO DO AUDITOR INDEPENDENTE SOBRE AS DEMONSTRAÇÕES CONTÁBEIS

Aos  
Conselheiros e Administradores do  
**Goiás Esporte Clube**  
Goiânia - GO

### Opinião sobre as demonstrações contábeis

Examinamos as demonstrações contábeis do **Goiás Esporte Clube (“Clube”)**, que compreendem o balanço patrimonial em 31 de dezembro de 2022 e as respectivas demonstrações do resultado, do resultado abrangente, das mutações do patrimônio líquido (passivo a descoberto) e dos fluxos de caixa para o exercício findo nessa data, bem como as correspondentes notas explicativas, incluindo o resumo das principais políticas contábeis.

Em nossa opinião as demonstrações contábeis acima referidas apresentam adequadamente, em todos os aspectos relevantes, a posição patrimonial e financeira do **Goiás Esporte Clube** em 31 de dezembro de 2022, o desempenho de suas operações e os seus fluxos de caixa para o exercício findo nessa data, de acordo com as práticas contábeis adotadas no Brasil, aplicáveis às entidades sem finalidades de lucros (ITG 2002 (R1)) e às entidades desportivas (ITG 2003 (R1)).

Nossa auditoria foi conduzida de acordo com as normas brasileiras e internacionais de auditoria. Nossas responsabilidades, em conformidade com tais normas, estão descritas na seção a seguir intitulada “Responsabilidades do auditor pela auditoria das demonstrações contábeis”. Somos independentes em relação ao **Goiás Esporte Clube**, de acordo com os princípios éticos relevantes previstos no Código de Ética Profissional do Contador e nas normas profissionais emitidas pelo Conselho Federal de Contabilidade (CFC), e cumprimos com as demais responsabilidades éticas de acordo com essas normas. Acreditamos que a evidência de auditoria obtida é suficiente e apropriada para fundamentar nossa opinião sobre as demonstrações contábeis.

### Ênfases

#### Equilíbrio econômico e capital circulante líquido

O Clube apresenta déficits acumulados no montante de R\$ 6.262.146. Conforme Nota Explicativa nº 01 a Administração está envidando esforços com o objetivo de minimizar os impactos em seus fluxos de caixa. O equilíbrio econômico e financeiro do Clube depende do sucesso das medidas que estão sendo tomadas pela Administração. Nossa opinião não contém ressalva em relação a esse assunto.

#### Parcelamento da Lei nº 13.155/2015 - Profut (Programa de Modernização da gestão e de responsabilidade fiscal do futebol brasileiro).

Conforme Nota Explicativa nº 15 às demonstrações contábeis, que descreve que o Clube aderiu ao programa de parcelamento especial denominado de PROFUT junto a Secretaria da Receita Federal (SRF), Procuradoria Geral da Fazenda Nacional (PGFN), Previdência Social (INSS) e Caixa Econômica Federal (FGTS), de acordo com a Lei nº 13.155 de 04 de agosto de 2015. Conforme artigo 4º da Lei nº 13.155, inciso V, alínea a; o Clube deve, a partir de 1º de janeiro de 2017, reduzir o prejuízo aceitável para até 10% (dez por cento) da sua receita bruta apurada no ano anterior; e a partir de 1º de janeiro de 2019, para até 5% (cinco por cento) da sua receita bruta apurada no ano anterior. Até a data das demonstrações contábeis o “PROFUT demais débitos RFB”, nos montantes de R\$ 4.067.309 (R\$ 4.060.264 em 2021), não havia sido consolidado pela Secretaria da Receita Federal (SRF). Nossa opinião não contém ressalva em relação a esse assunto.

### **Responsabilidades da Administração e da governança pelas demonstrações contábeis**

A Administração é responsável pela elaboração e adequada apresentação das demonstrações contábeis de acordo com as práticas contábeis adotadas no Brasil e pelos controles internos que ela determinou como necessários para permitir a elaboração de demonstrações contábeis livres de distorção relevante, independentemente se causada por fraude ou erro.

Na elaboração das demonstrações contábeis, a Administração é responsável pela avaliação da capacidade de o Clube continuar operando, divulgando, quando aplicável, os assuntos relacionados com a sua continuidade operacional e o uso dessa base contábil na elaboração das demonstrações contábeis, a não ser que a Administração pretenda liquidar o Clube ou cessar suas operações, ou não tenha nenhuma alternativa realista para evitar o encerramento das operações.

Os responsáveis pela governança do Clube são aqueles com responsabilidade pela supervisão do processo de elaboração das demonstrações contábeis.

### **Responsabilidades do auditor pela auditoria das demonstrações contábeis**

Nossos objetivos são obter segurança razoável de que as demonstrações contábeis, tomadas em conjunto, estão livres de distorção relevante, independentemente se causada por fraude ou erro, e emitir relatório de auditoria contendo nossa opinião.

Segurança razoável é um alto nível de segurança, mas não uma garantia de que a auditoria realizada de acordo com as normas brasileiras e internacionais de auditoria sempre detectam as eventuais distorções relevantes existentes. As distorções podem ser decorrentes de fraude ou erro e são consideradas relevantes quando, individualmente ou em conjunto, possam influenciar, dentro de uma perspectiva razoável, as decisões econômicas dos usuários tomadas com base nas referidas demonstrações contábeis.

Como parte da auditoria realizada de acordo com as normas brasileiras e internacionais de auditoria, exercemos julgamento profissional e mantemos ceticismo profissional ao longo da auditoria. Além disso:

- Identificamos e avaliamos os riscos de distorção relevante nas demonstrações contábeis, independentemente se causada por fraude ou erro, planejamos e executamos procedimentos de auditoria em resposta a tais riscos, bem como obtemos evidência de auditoria apropriada e suficiente para fundamentar nossa opinião. O risco de não detecção de distorção relevante resultante de fraude é maior do que o proveniente de erro, já que a fraude pode envolver o ato de burlar os controles internos, conluio, falsificação, omissão ou representações falsas intencionais;
- Obtemos entendimento dos controles internos relevantes para a auditoria para planejarmos procedimentos de auditoria apropriados às circunstâncias, mas não com o objetivo de expressarmos opinião sobre a eficácia dos controles internos do Clube;
- Avaliamos a adequação das políticas contábeis utilizadas e a razoabilidade das estimativas contábeis e respectivas divulgações feitas pela Administração;



- Concluimos sobre a adequação do uso, pela Administração, da base contábil de continuidade operacional e, com base nas evidências de auditoria obtidas, se existe incerteza relevante em relação a eventos ou condições que possam levantar dúvida significativa em relação à capacidade de continuidade operacional do Clube. Se concluirmos que existe incerteza relevante, devemos chamar atenção em nosso relatório de auditoria para as respectivas divulgações nas demonstrações contábeis ou incluir modificação em nossa opinião, se as divulgações forem inadequadas. Nossas conclusões estão fundamentadas nas evidências de auditoria obtidas até a data de nosso relatório. Todavia, eventos ou condições futuras podem levar o Clube a não mais se manter em continuidade operacional;
- Avaliamos a apresentação geral, a estrutura e o conteúdo das demonstrações contábeis, inclusive as divulgações e se as demonstrações contábeis representam as correspondentes transações e os eventos de maneira compatível com o objetivo de apresentação adequada.


Comunicamo-nos com os responsáveis pela governança a respeito, entre outros aspectos, do alcance planejado, da época da auditoria e das constatações significativas de auditoria, inclusive as eventuais deficiências significativas nos controles internos que identificamos durante nossos trabalhos.

Goiânia, 24 de abril de 2023.



**BDO RCS Auditores Associados Ltda.**  
CRC 2 SP 015165/0-8 - S - GO

  
**Fernando Eduardo Ramos dos Santos**  
Contador CRC 1 GO 014553/0-0

  
**Marconi Bernardes Borges**  
Contador CRC 1 GO 18629/0-0

# GOIÁS ESPORTE CLUBE

## Balancos patrimoniais

Em 31 de dezembro de 2022 e 2021

(Valores expressos em Reais - R\$)

Ativo	Nota explicativa	2022		2021	
		2022	2021	2022	2021
<b>Circulante</b>					
Caixa e equivalentes de caixa	4	13.669.874	2.892.613		
Contas a receber	5	5.498.799	4.343.524		
Adiantamentos	6	272.740	207.727		
Impostos a recuperar	7	106.899	99.180		
Outros valores a receber		52.955	20.556		
		<b>19.601.267</b>	<b>7.563.600</b>		
<b>Não circulante</b>					
Contas a receber	5	-	1.024.002		
Depósitos judiciais	8	1.332.878	1.882.911		
Propriedade para investimento		960.000	960.000		
Imobilizado	9	40.812.057	41.349.661		
Intangível	10	4.074.264	7.799.041		
		<b>47.179.199</b>	<b>53.015.615</b>		
<b>Total do ativo</b>		<b>66.780.466</b>	<b>60.579.216</b>		
<b>Passivo e patrimônio líquido</b>					
<b>Circulante</b>					
Fornecedores	11	862.421	2.315.571		
Empréstimos e financiamentos	12	408.029	5.692.006		
Obrigações trabalhistas	13	3.035.380	1.777.787		
Obrigações fiscais e sociais	14	6.222.496	4.627.279		
Direitos de imagem a pagar	15	539.170	238.267		
Contas a pagar	16	2.874.425	3.419.489		
Receitas antecipadas		148.032	389.199		
		<b>14.089.953</b>	<b>18.459.597</b>		
<b>Não circulante</b>					
Empréstimos e financiamentos	12	-	208.029		
Obrigações fiscais e sociais	14	24.260.027	28.543.112		
Provisão para contingências	17	33.746.632	31.842.659		
		<b>58.006.659</b>	<b>60.593.799</b>		
<b>Patrimônio líquido (passivo a descoberto)</b>	18				
Ajuste de Avaliação Patrimonial		946.000	946.000		
Déficits acumulados		(6.262.146)	(19.420.180)		
		<b>(5.316.146)</b>	<b>(18.474.180)</b>		
<b>Total do passivo e patrimônio líquido</b>		<b>66.780.466</b>	<b>60.579.216</b>		

As notas explicativas da Administração são parte integrante das demonstrações contábeis.

# GOIÁS ESPORTE CLUBE

## Demonstrações do resultado

Exercícios findos em 31 de dezembro de 2022 e 2021

(Valores expressos em Reais - R\$)

	Nota explicativa	2022	2021
Receita líquida	19	97.172.059	46.859.524
Custo com futebol	20	(57.582.797)	(34.017.254)
<b>Superavit bruto</b>		<b>39.589.262</b>	<b>12.842.270</b>
<b>Despesas</b>	21	<b>(23.262.887)</b>	<b>(18.780.350)</b>
Despesas administrativas e gerais		(20.132.197)	(15.148.826)
Despesas com serviços de terceiros		(5.283.848)	(3.487.771)
Despesas tributárias		(6.764.942)	(143.501)
Outras Receitas e Despesas		8.918.100	(252)
<b>Déficit / Superávit antes do resultado financeiro</b>		<b>16.326.375</b>	<b>(5.938.081)</b>
Receitas financeiras	22	1.371.401	2.201.305
Despesas financeiras	22	(4.539.741)	(3.675.262)
<b>Resultado financeiro líquido</b>	22	<b>(3.168.340)</b>	<b>(1.473.957)</b>
<b>Superávit /(Déficit) do exercício</b>		<b>13.158.035</b>	<b>(7.412.037)</b>

As notas explicativas da Administração são parte integrante das demonstrações contábeis.

# GOIÁS ESPORTE CLUBE

## Demonstrações do resultado abrangente Exercícios findos em 31 de dezembro de 2022 e 2021 (Valores expressos em Reais - R\$)

---

	2022	2021
Superávit /(Déficit) do exercício	<u>13.158.035</u>	<u>(7.412.038)</u>
Outros Resultados abrangentes	-	-
Total do resultado abrangente do exercício	<u><u>13.158.035</u></u>	<u><u>(7.412.038)</u></u>

---

As notas explicativas da Administração são parte integrante das demonstrações contábeis.

---



# GOIÁS ESPORTE CLUBE

## Demonstrações das mutações do patrimônio líquido (Valores expressos em Reais - R\$)

	Ajustes de Avaliação		Total
	Patrimonial	Déficits acumulados	
Saldos em 31 de dezembro de 2020	-	(12.008.142)	(12.008.142)
Superávit/Déficit do exercício 2021	946.000	(7.412.038)	(6.466.038)
Saldos em 31 de dezembro de 2021	946.000	(19.420.180)	(18.474.180)
Superávit do exercício 2022	-	13.158.035	13.158.035
Saldos em 31 de dezembro de 2022	946.000	(6.262.146)	(5.316.146)

As notas explicativas da Administração são parte integrante das demonstrações contábeis.

# GOIÁS ESPORTE CLUBE

## Demonstrações dos fluxos de caixa

Exercícios findos em 31 de dezembro de 2022 e 2021

(Valores expressos em Reais - R\$)

	<u>2022</u>	<u>2021</u>
<b>Fluxo de caixa das atividades operacionais</b>		
Superávit /(Déficit) do exercício	13.158.035	(7.412.037)
<b>Ajustes para conciliar o resultado ao fluxo de caixa das atividades</b>		
Provisões para contingências	2.720.925	583.853
Depreciação e amortização	4.920.965	5.673.547
Provisão para crédito de liquidação duvidosa	770.277	(1.170.439)
Juros de empréstimos	-	66.118
Baixa e provisão atletas em formação	7.033.137	3.072.225
<b>Decréscimo (acrécimo) em ativos:</b>		
Contas a receber	(901.550)	30.006.133
Tributos a recuperar	(7.719)	(2.862)
Outros Ativos	(97.412)	14.584
Depósitos judiciais	550.034	(946.034)
<b>(Decréscimo) acréscimo em passivos:</b>		
Fornecedores	(1.453.150)	(1.929.445)
Obrigações trabalhistas	1.257.593	(6.306.437)
Obrigações fiscais e sociais	(2.687.867)	1.593.814
Direitos de imagem a pagar	300.903	(1.276.704)
Outros Valores a pagar	(545.064)	(1.701.932)
Pagamento de contingências	(816.952)	(793.020)
Receitas antecipadas	(241.168)	(14.899.070)
<b>Caixa líquido gerado pelas atividades operacionais</b>	<u>23.960.987</u>	<u>4.572.295</u>
<b>Fluxo de caixa das atividades de investimentos</b>		
Aquisições de imobilizado	(1.504.976)	(1.568.841)
Baixas de imobilizado	510.121	10.210
Aquisições de intangível	(6.696.865)	(5.340.891)
<b>Caixa líquido das atividades de investimentos</b>	<u>(7.691.720)</u>	<u>(6.899.522)</u>
<b>Fluxo de caixa das atividades de financiamentos</b>		
Captação líquida/pagamentos de empréstimos e financiamentos	(5.492.006)	5.168.890
<b>Caixa líquido das atividades de financiamentos</b>	<u>(5.492.006)</u>	<u>5.168.890</u>
<b>Aumento líquido de caixa e equivalentes de caixa</b>	<u>10.777.261</u>	<u>2.841.663</u>
Caixa e equivalentes de caixa no início do exercício	2.892.613	50.950
Caixa e equivalentes de caixa no final do exercício	13.669.874	2.892.613
<b>Aumento líquido de caixa e equivalentes de caixa</b>	<u>10.777.261</u>	<u>2.841.663</u>

As notas explicativas da Administração são parte integrante das demonstrações contábeis.

**Notas explicativas da Administração às demonstrações contábeis  
Exercícios findos em 31 de dezembro de 2022 e 2021  
(Valores expressos em Reais - R\$)**

---

## 1. Informações gerais

### 1.1. Fundação e evolução do clube

Goiânia ainda não havia completado 10 anos de idade quando um grupo de amigos se reunia na casa dos irmãos Lino e Carlo Barsi para discutir a criação de um novo clube de futebol. Incomodada com a barulheira, a matriarca da família Barsi sugeriu que os jovens transferissem a reunião para a calçada, do lado de fora da casa. Foi então que os visionários esmeraldinos, debaixo de um poste de luz, deram o pontapé inicial a um sonho chamado Goiás Esporte Clube. Sobrevivendo por mais de 20 anos com poucas conquistas e uma torcida pequena, dizia-se que o Goiás tinha apenas 33 torcedores, não previa uma mudança radical que ocorreu a partir de 1966, quando o Alviverde conquistou o primeiro título estadual. Com o passar do tempo, o “Periquito” foi alçando voos mais longos. Na década de 1970, surgiu com regularidade no cenário nacional e, nos anos 2000, começou a construir sua recente, porém brilhante, história internacional.

O Goiás Esporte Clube é uma associação civil de prática desportiva, sem fins lucrativos, de natureza não empresarial, com personalidade jurídica distinta de seus associados, os quais não respondem, solidária ou subsidiariamente pelas obrigações contraídas pelo mesmo, com prazo de duração indeterminado, fundado em 06 de abril de 1943, declarado de utilidade pública (Lei nº 6.880/17.04.1968-GO), com sede e foro na cidade e comarca de Goiânia, Capital do Estado de Goiás, e tem como objetivo fomentar e desenvolver práticas desportivas, de par com os deveres do Poder Público, na forma que prescreve o artigo 217, da Constituição Federal, com a observância dos princípios da cidadania, da preservação ambiental e da ética. Para tanto, o Clube se ativa com vistas a:

- Desenvolver a prática do futebol e das demais modalidades de esportes, em caráter profissional e não profissional;
- Fornecer, como entidade formadora de atletas, treinamentos das categorias de base, garantindo-lhes, através de contratação de profissionais habilitados, assistência médica, psicológica e odontológica, assim como educação, alimentação, higiene, segurança, salubridade, transporte e possibilitando-lhes convivência familiar;
- Implantar e intensificar os esportes olímpicos e paraolímpicos, com vistas a conquistas nacionais e internacionais;
- Proporcionar aos associados a prática de esportes em geral e atividades conexas, principalmente com vistas à integração com pessoas e comunidades de Goiânia, do Estado de Goiás e do País, bem como de outras nações;
- Investir no desenvolvimento do futebol feminino;

**Notas explicativas da Administração às demonstrações contábeis  
Exercícios findos em 31 de dezembro de 2022 e 2021  
(Valores expressos em Reais - R\$)**

---

- Promover, concomitantemente à formação de atletas, atividades educacionais, recreativas, culturais, cívicas, assistenciais, beneficentes e outras assemelhadas, priorizando beneficiar crianças e jovens carentes na melhoria da qualidade de vida, na saúde e na inclusão social; e
- Atuar em benefício da preservação do meio ambiente e da sua sustentabilidade, realizando medidas específicas a respeito, aliadas a um trabalho constante e doutrinário de conscientização das pessoas e comunidade envolvidas nas áreas de sua atuação.

O patrimônio do Clube é constituído pela sede da Serrinha, pelos Centros de Treinamento do Parque Anhanguera e Aparecida de Goiânia e por todos os bens móveis, títulos, valores, troféus e direitos pertencentes ao Clube. No caso específico dos bens imóveis, há restrições em relação à Sede da Serrinha, que como foi doação do Estado de Goiás, ela não poderá ser objeto de venda, penhora ou hipoteca, caso haja dissolução do Clube, o imóvel e suas construções serão restituídos ao Estado, de acordo com a escritura de Doação de 22 de março de 1960.

**1.2. Ações para o reequilíbrio econômico e reversão do passivo a descoberto**

A alta direção tem esforçado para sanar todas as despesas e custos operacionais do Clube, para isso tem trabalhado arduamente, reavaliando sua estrutura organizacional, implementando estudos no sentido de viabilizar e reformular todo quadro administrativo e de futebol profissional. Tem buscado novas parcerias e alternativas junto a área de marketing, renegociação de dívidas trabalhistas e está fazendo um planejamento sustentável para os próximos anos.

Por decisão da administração do Clube não foi realizado a adoção do custo atribuído permitido para as empresas de entidades sem fins lucrativos de acordo com a norma 2015/ITG2002(R1). A ausência dos registros desses saldos quando era permitido pela norma, reflete em parte desse efeito negativo do patrimônio em 31 de dezembro de 2022.

**2. Apresentação das Demonstrações Contábeis****2.1. Base de preparação**

As demonstrações contábeis do Clube foram elaboradas com as práticas contábeis adotadas no Brasil e pela edição de pronunciamentos contábeis por parte do CPC, aplicáveis às entidades sem finalidades de lucros, conforme ITG 2002 (R1) e às entidades desportivas (ITG 2003 (R1)).

As presentes demonstrações contábeis foram liberadas pela Administração do Clube para divulgação em 24 de abril de 2023.

**Notas explicativas da Administração às demonstrações contábeis  
Exercícios findos em 31 de dezembro de 2022 e 2021  
(Valores expressos em Reais - R\$)**

---

## **2.2. Moeda funcional**

As demonstrações são apresentadas em Reais(R\$), moeda funcional e de apresentação do Clube. As operações com moedas estrangeiras são convertidas para Reais (R\$), utilizando as taxas de câmbio vigentes nas datas das transações ou da avaliação, na qual os itens são remensurados. Os ganhos e as perdas cambiais resultantes da liquidação dessas transações e da conversão pelas taxas de câmbio do final do exercício, referentes a ativos e passivos monetários em moedas estrangeiras, são reconhecidos na demonstração de resultado.

## **2.3. Caixa e equivalentes de caixa**

Os caixa e equivalentes são compostos pelo caixa, depósitos bancários a vista e aplicações financeiras realizáveis em até 3 meses da data do valor aplicado ou considerados de liquidez imediata ou conversíveis em um montante conhecido de caixa e que estão sujeitos a um insignificante risco de mudança de valor, os quais são registrados pelos valores de custo acrescidos dos rendimentos auferidos até as datas dos balanços.

## **2.4. Instrumentos financeiros**

O Clube determina a classificação dos seus ativos e passivos financeiros não derivativos no momento do seu reconhecimento inicial de acordo com o modelo de negócio no qual o instrumento é gerenciado e suas respectivas características de fluxos de caixa contratuais. A NBC TG 48 - Instrumentos Financeiros, contém três principais categorias de classificação para ativos financeiros: mensuradas ao custo amortizado, valor justo dos outros resultados abrangentes e valor justo. Os fatores no qual o Clube define a classificação dos ativos financeiros conforme normativa foram: o modelo de negócio no qual o ativo financeiro é gerenciado e suas características de fluxos de caixa contratuais.

O Clube realiza operações envolvendo instrumentos financeiros que se destinam a captar e aplicar recursos. A administração desses instrumentos é efetuada por meio de políticas de controle e de estratégias visando liquidez, rentabilidade e segurança.

Os ativos e passivos financeiros são mensurados pelo custo amortizado, sendo assim representados:

- São ativos financeiros mantidos pelo Clube, o saldo de contas a receber (nota 5) e adiantamentos (nota 6). As variações são reconhecidas no resultado do período, nas "Receitas financeiras" ou "Despesas financeiras", conforme o resultado obtido;

**Notas explicativas da Administração às demonstrações contábeis  
Exercícios findos em 31 de dezembro de 2022 e 2021  
(Valores expressos em Reais - R\$)**

---

- São passivos financeiros fornecedores (nota 11), empréstimos e financiamentos (nota 12), contas a pagar (nota 16) e receitas antecipadas.

O Clube entende que os instrumentos financeiros apresentados acima, não apresentam variações significativas em relação aos respectivos valores de mercado, pois o vencimento da maior parte dos saldos ocorre em datas próximas à das demonstrações contábeis.

**2.4.1. Compensação de instrumentos financeiros**

Ativos e passivos financeiros são compensados e o valor líquido é apresentado no balanço patrimonial quando há um direito legalmente aplicável de compensar os valores reconhecidos e há a intenção de liquidá-los em uma base líquida ou realizar o ativo e liquidar o passivo simultaneamente.

**2.5. Contas a receber de clientes**

As contas a receber são registradas e mantidas no balanço pelo valor nominal representado pelas diversas fontes de receitas, no decurso normal das atividades do Clube. Se o prazo de recebimento for igual ou menor que 12 meses, as contas a receber são classificadas no ativo circulante, salvo contrário os valores estão apresentados no ativo não circulante.

A estimativa de perdas para créditos de liquidação duvidosa é constituída, quando necessária, em montante considerado suficiente pela administração para cobrir as prováveis perdas na realização desses créditos.

**2.6. Imobilizado**

O imobilizado é mensurado pelo seu custo de aquisição e/ou construção, e reduzido pela depreciação acumulada e pelas perdas por desvalorização (impairment), quando aplicável. Os custos subsequentes são incluídos no valor contábil do ativo ou reconhecidos como um ativo separado, conforme apropriado, somente quando houver possibilidade de geração de benefícios econômicos futuros associados a esses custos, que possam, por sua vez, ser mensurados com segurança. Reparos e manutenções, quando incorridos, são lançados em contrapartida ao resultado do período. A depreciação dos bens do imobilizado é calculada com base no método linear, sendo utilizada as taxas fiscais de depreciação, conforme demonstrado na Nota 09. Os ganhos e as perdas nas alienações são determinados pela comparação dos resultados com o seu valor contábil e são reconhecidos em outras receitas (despesas) líquidas na demonstração do resultado.

**Notas explicativas da Administração às demonstrações contábeis  
Exercícios findos em 31 de dezembro de 2022 e 2021  
(Valores expressos em Reais - R\$)**

---

**2.7. Ativos intangíveis****2.7.1. Atletas profissionais**

Estão registrados os valores gastos (luvas, direitos federativos e econômicos, quando aplicável, intermediação, etc.) com a contratação e renovação de contrato de atletas profissionais registrados pelo custo de aquisição e amortizados de acordo com o prazo de vigência do contrato profissional.

**2.7.2. Atletas em formação**

Estão registrados os gastos diretamente relacionados com a formação de atletas (alojamento, alimentação, transporte, educação, vestuário, assistência médica, comissão técnica, etc.), das categorias de base do Clube, os quais possuem viabilidade técnica para profissionalização. Quando da profissionalização do atleta, os custos são transferidos para a conta específica de “Atletas formados” e amortizados no resultado do exercício pelo prazo contratual firmado.

**2.8. Redução ao valor recuperável de ativos (impairment)**

Um ativo tem perda no seu valor recuperável se uma evidência objetiva indica que um evento de perda ocorreu após o reconhecimento inicial do ativo, e que o referido evento teve efeito negativo nos fluxos de caixa futuros projetados, os quais podem ser estimados de maneira confiável. O valor recuperável é definido como o maior valor entre o valor justo líquido de despesas de venda e seu valor em uso. Se não for possível estimar com confiabilidade o valor justo líquido do ativo, o valor em uso deve ser considerado seu valor recuperável.

**2.9. Fornecedores**

Os fornecedores são obrigações a pagar por bens ou serviços que foram adquiridos no curso normal dos negócios, inicialmente reconhecidos pelo valor justo e, subsequentemente, mensuradas pelo custo amortizado com o uso do método de taxa efetiva de juros.

**2.10. Empréstimos e financiamentos**

Os empréstimos são reconhecidos, inicialmente, pelo valor justo, líquido dos custos incorridos na transação e são, subsequentemente, demonstrados pelo custo amortizado. Os valores excedentes do valor de liquidação são reconhecidos no resultado do exercício, durante o período em que estes estiverem em aberto, utilizando o método da taxa efetiva de juros, ajustados até a data do balanço.

**Notas explicativas da Administração às demonstrações contábeis  
Exercícios findos em 31 de dezembro de 2022 e 2021  
(Valores expressos em Reais - R\$)**

---

Os empréstimos e financiamentos são classificados como passivo circulante, os valores correspondentes até 12 meses, salvo contrário os valores são registrados no passivo não circulante.

### **2.11. Outros passivos**

É apresentado pelos valores corrigidos e reconhecidos pela Administração do Clube que são provenientes de débitos fiscais e sociais consolidados pelos órgãos federais reguladores.

### **2.12. Impostos e contribuições**

O Clube é uma associação sem fins lucrativos, portanto goza dos seguintes benefícios fiscais:

- **Imposto de Renda Pessoa Jurídica (IRPJ) e Contribuição Social sobre o Lucro (CSSL):** isenção do pagamento dos tributos federais incidentes sobre o resultado, de acordo com os artigos 167 a 174 do Regulamento de Imposto de Renda aprovado pelo Decreto nº 3.000, de 26/03/99, e o artigo 195 da Constituição Federal;
- **Programa para Integração Social (PIS):** pagamento da contribuição para o PIS calculada sobre a folha de salários à alíquota de 1% de acordo com a Lei nº 9.532/97;
- **Contribuição para Financiamento da Seguridade Social (COFINS):** isenção do pagamento da COFINS incidente sobre as receitas relativas às atividades próprias, de acordo com as Leis nº 9.718/98 e nº 10.833/03;
- **Instituto Nacional da Seguridade Social (INSS):** recolhimento da quota patronal à alíquota de 4,5%, incidente sobre a folha de pagamento.

### **2.13. Provisões**

As provisões são reconhecidas, em função de um evento passado, quando o Clube tem uma obrigação presente, legal ou construtiva, que possa ser estimada de maneira confiável, e é provável que um recurso econômico seja exigido para liquidar a obrigação. As provisões são registradas tendo como base as melhores estimativas do risco envolvido.



**Notas explicativas da Administração às demonstrações contábeis  
Exercícios findos em 31 de dezembro de 2022 e 2021  
(Valores expressos em Reais - R\$)**

---

**2.14. Reconhecimento da receita**

A receita compreende o valor justo da contraprestação a receber pela negociação de atletas, licenciamento de produtos, patrocínios entre outros. A receita é apresentada líquida dos impostos, dos abatimentos e dos descontos. O Clube reconhece a receita quando o valor desta pode ser mensurado com segurança e é provável que benefícios econômicos fluirão para o Clube. Receitas com repasses de direitos federativos são contabilizadas quando os contratos são assinados, o controle é transferido e os direitos federativos são transferidos ao outro clube.

**2.14.1. Receita com associados**

Essas receitas são registradas mediante aprovação do Conselho Deliberativo, com fundamento no Estatuto Social, que traz a responsabilidade dos Associados em pagar taxa de manutenção. O Associado é detentor de Título Associativo que, conforme Estatuto, traz direitos e deveres, sendo, um dos deveres, o de permanecer em dia com a taxa de manutenção.

**2.14.2. Receita com direito de transmissão de jogos**

Essas receitas são contabilizadas com base nos contratos celebrados com as empresas de mídia detentoras desses direitos e reconhecidas em conformidade com a competência dos eventos vinculados a esses contratos.

**2.14.3. Receitas de publicidade e propaganda (patrocínios)**

Contabilizadas de acordo com o cumprimento da obrigação de desempenho atrelada a contraprestação atendida, com base nos contratos celebrados com os respectivos patrocinadores, de acordo com a vigência estipulada para veiculação de sua marca junto ao Clube.

**2.14.4. Receitas de royalties (licenciamento de produtos)**

Reconhecida pelo regime de competência, de acordo com a metodologia e taxas percentuais definidas nos contratos celebrados com os franqueados.

**2.14.5. Receitas de bilheteria**

As receitas de bilheteria são contabilizadas com base nos borderês dos jogos conforme a realização dos eventos.

**Notas explicativas da Administração às demonstrações contábeis  
Exercícios findos em 31 de dezembro de 2022 e 2021  
(Valores expressos em Reais - R\$)**

---

#### **2.14.6. Receitas de mecanismo de Solidariedade**

Decorrente do recebimento de um percentual destinado de todos os valores pagos pelas transferências internacionais dos atletas ao clube que participou de sua formação, conforme previsto no artigo 21 do Regulamento de Transferências da FIFA com o intuito de beneficiar os clubes formadores e de compensá-los financeiramente. Considerando que os detalhes contratuais de cada transação de venda de direitos profissionais sobre atletas não são de conhecimento público, o processo de solidariedade é efetuado através da FIFA, que centraliza a captura das informações junto ao Clubes, calcula os montantes devidos e informa aos Clubes formadores. Portanto, somente neste momento os valores passam a ser conhecidos, mensuráveis e as respectivas receitas reconhecidas.

#### **2.14.7. Receita financeira**

A receita financeira é reconhecida conforme o prazo decorrido, usando o método da taxa efetiva de juros.

#### **2.15. Informações por segmento**

As demonstrações contábeis do clube encontram-se em consonância com o ITG 2002 (R1) - Entidades sem Finalidade de Lucro e o ITG 2003 (R1) - Entidade Desportiva Profissional. No que alude às informações por segmento, o clube opera apenas no âmbito desportivo, portanto, dispensa-se a necessidade de divulgação adicional de resultado, desagregando o resultado de cada esporte.

#### **2.16. Julgamentos, estimativas e premissas contábeis significativas**

##### **Julgamentos**

A preparação das demonstrações contábeis do Clube requer que a Administração faça julgamentos e estimativas e adote premissas que afetam os valores apresentados de receitas, despesas, ativos e passivos, bem como as divulgações de passivos contingentes, na data-base das demonstrações contábeis. Contudo, a incerteza relativa a essas premissas e estimativas poderia levar a resultados que requeiram um ajuste significativo ao valor contábil do ativo ou passivo afetado em períodos futuros.

**Notas explicativas da Administração às demonstrações contábeis  
Exercícios findos em 31 de dezembro de 2022 e 2021  
(Valores expressos em Reais - R\$)**

---

### Estimativas e premissas

As principais premissas relativas a fontes de incerteza nas estimativas futuras e outras importantes fontes de incerteza em estimativas na data do balanço, envolvendo risco significativo de causar um ajuste significativo no valor contábil dos ativos e passivos no próximo exercício social, são discutidas a seguir:

- **Provisões esperada para créditos de liquidação duvidosa** - As provisões esperadas para créditos de liquidação duvidosa estão apresentadas como redução do saldo de contas a receber e são constituídas em montante considerado suficiente pela Administração para fazer face às perdas na realização dos valores a receber, considerando o histórico de recebimento por devedor, além de análise individual dos recebíveis para capturar riscos específicos da contraparte, se houver;
- **Intangíveis** - Viabilidade técnica para capitalização de despesas de custos com formação anualmente é realizada uma avaliação dos atletas das categorias de base para avaliar a viabilidade técnica e definir os atletas aptos a continuarem o processo de formação profissional. Essa avaliação, considera em suas premissas o desempenho, histórico de profissionalização e projeções de recuperabilidade dos atletas em formação;
- **Provisão para contingências** - O Clube registrou provisão, as quais envolvem considerável julgamento por parte da Administração, para riscos fiscais, trabalhistas e cíveis que, como resultado de um acontecimento passado, é provável que uma saída de recursos envolvendo benefícios econômicos seja necessária para liquidar a obrigação e uma estimativa razoável possa ser feita do montante dessa obrigação. O Clube também está sujeita a reivindicações legais, cíveis e trabalhistas cobrindo assuntos que advém do curso normal das atividades de seus negócios. A avaliação da probabilidade de perda inclui a avaliação das evidências disponíveis, a hierarquia das leis, as jurisprudências disponíveis, as decisões mais recentes nos tribunais e sua relevância no ordenamento jurídico, bem como a avaliação dos advogados externos. As provisões são revisadas e ajustadas para levar em conta alterações nas circunstâncias tais como prazo de prescrição aplicável, conclusões de inspeções fiscais ou exposições adicionais identificadas com base em novos assuntos ou decisões de tribunais.

Os resultados reais podem diferir das estimativas. A liquidação das transações envolvendo essas estimativas poderá resultar em valores significativamente divergentes dos registrados nas demonstrações contábeis devido às imprecisões inerentes ao processo de sua determinação. O Clube revisa suas estimativas e premissas pelo menos anualmente.

**Notas explicativas da Administração às demonstrações contábeis  
Exercícios findos em 31 de dezembro de 2022 e 2021  
(Valores expressos em Reais - R\$)**

---

**2.17. Novos pronunciamentos novos ou aplicados pela primeira vez em 2022**

As normas e interpretações que se aplicam pela primeira vez em 2022, não apresentam impactos nas demonstrações contábeis do Clube. O Clube decidiu não adotar antecipadamente nenhuma outra norma, interpretação ou alteração que tenham sido emitidas, mas ainda não vigentes.

Em relação aos pronunciamentos novos, a serem implementados nos anos subsequentes, não é esperado que tenham um impacto significativo nas demonstrações contábeis do Clube.

**3. Gestão de riscos financeiros**

**3.1. Fatores de risco financeiro**

As atividades do Clube, o expõe a diversos riscos, para tanto, estes são regularmente monitorados a fim de avaliar os impactos sobre os seus resultados. A administração juntamente com as demais áreas do Clube examina e revisa informações relacionadas com o gerenciamento dos riscos incluindo os procedimentos e práticas aplicadas no controle dos mesmos. A seguir a conceituação dos principais riscos inerentes às atividades do Clube.

**3.1.1. Risco de mercado**

O Clube está exposto a riscos de mercado decorrentes das atividades de seus negócios. Esses riscos de mercado envolvem principalmente a possibilidade de flutuações na taxa de câmbio e mudanças nas taxas de juros.

**(a) Risco cambial**

O Clube pode incorrer em risco cambial por meio de transações de compra e vendas de atletas com o exterior, quando ocorridas, ou com Clubes nacionais, mas negociadas em moeda estrangeira. O risco associado decorre da possibilidade de o Clube vir a incorrer em perdas por causa de flutuações nas taxas de câmbio.

**(b) Risco de taxa de juros**

Decorre da possibilidade do Clube sofrer ganhos ou perdas decorrentes de oscilações de taxas de juros incidentes sobre seus ativos e passivos financeiros.

**Notas explicativas da Administração às demonstrações contábeis  
Exercícios findos em 31 de dezembro de 2022 e 2021  
(Valores expressos em Reais - R\$)**

### 3.1.2. Risco de crédito

Com relação às contas a receber, o Clube está exposto ao risco de não recebimento de valores relativos aos títulos e mensalidades de sócios proprietários, mensalidades da iniciação esportiva e esportes olímpicos e operações mantidas junto a patrocinadores e parceiros. Para fazer face às possíveis perdas no recebimento de créditos e em atendimento às Normas Brasileiras de Contabilidade, foram constituídas estimativas de perda para créditos de liquidação duvidosa cujo montante é considerado suficiente pela administração para a cobertura de eventuais perdas na realização de contas a receber.

### 3.1.3. Risco de liquidez

É risco do Clube não dispor de recursos líquidos suficientes para honrar seus compromissos financeiros em decorrência de descompasso de prazos ou de montantes entre os recebimentos e pagamentos previstos. Para administrar a liquidez do caixa, são estabelecidas premissas de desembolsos e recebimentos futuros, sendo monitoradas periodicamente, visando assegurar que exista caixa suficiente para atender às necessidades de suas atividades.

## 4. Caixa e equivalentes de caixa

Descrição	2022	2021
Caixa	22.439	40.991
Banco conta movimento	633.250	2.804.871
Aplicações financeiras (a)	11.546.362	46.751
Disponibilidade de cambio (b)	1.467.823	-
<b>Total</b>	<b>13.669.874</b>	<b>2.892.613</b>

- a) As aplicações financeiras estão representadas por Certificados de Depósitos Bancários e compromissados pelas instituições financeiras de primeira linha, e possuem liquidez imediata. A taxa média de rendimento é de 11,93% a.a. e este, é registrado como receita financeira;
- b) Refere-se a valores provenientes de mecanismo de solidariedade sobre jogadores vendidos a clubes exterior, direito de transmissão internacional e licenciamento de marca.

Notas explicativas da Administração às demonstrações contábeis  
Exercícios findos em 31 de dezembro de 2022 e 2021  
(Valores expressos em Reais - R\$)

## 5. Contas a receber

Descrição	2022	2021
Mensalidades (a)	1.720.432	1.165.858
Patrocínios	264.100	49.875
Televisionamento de jogos	998.323	165.219
Cessão de direito de atletas (b)	3.779.255	4.233.533
Outros valores a receber	487.110	923.480
( - ) Perda estimada com créditos de liquidação duvidosa	(1.750.421)	(1.170.439)
	<b>5.498.799</b>	<b>5.367.526</b>
Circulante	5.498.799	4.343.524
Não Circulante	-	1.024.002

- a) Inclui-se nas mensalidades os valores a receber dos associados e da iniciação esportiva do Clube;  
b) Compõe-se ao montante, os valores de mecanismo de solidariedade a receber do Clube Atlético Mineiro, referente ao Leonardo Sena e a última parcela da Juventus, sobre o Arthur Henrique Ramos de Oliveira.

## Contas a receber por idade de vencimento

	2022
A vencer	1.286.461
<b>Vencidas</b>	
Até 30 dias	1.830.037
De 31 a 60 dias	487.423
De 61 a 90 dias	382.131
Acima de 91 dias	3.263.167
	<b>7.249.219</b>

## Movimentação da PECLD - Perda estima com créditos de liquidação duvidosa:

Descrição	2022	2021
Saldo Anterior	(1.170.439)	-
Adições (a)	(599.037)	(1.170.439)
Baixas	19.055	-
Saldo Final	<b>(1.750.421)</b>	<b>1.170.439)</b>

- a) A administração alterou a estimativa contábil no critério de reconhecimento de perda de clientes em 2021 a fim de resultar em informação confiável e mais relevante nas demonstrações contábeis, passando a realizar provisão dos saldos de Contas a receber sem expectativas de recebimento. Anteriormente a política era de baixa efetiva dos valores sem expectativa de recebimento no encerramento do exercício.

**Notas explicativas da Administração às demonstrações contábeis  
Exercícios findos em 31 de dezembro de 2022 e 2021  
(Valores expressos em Reais - R\$)**

## 6. Adiantamentos

<u>Descrição</u>	<u>2022</u>	<u>2021</u>
Adiantamento a funcionários	210.578	174.008
Adiantamento a fornecedores	62.162	33.719
<b>Total</b>	<b><u>272.740</u></b>	<b><u>207.727</u></b>

## 7. Impostos a recuperar

<u>Descrição</u>	<u>2022</u>	<u>2021</u>
Parcelamento Timemania RFB a Recuperar	100.030	92.950
INSS a Recuperar	6.869	6.230
<b>Total</b>	<b><u>106.899</u></b>	<b><u>99.180</u></b>

## 8. Depósitos Judiciais

<u>Descrição</u>	<u>2022</u>	<u>2021</u>
Trabalhistas (a)	950.532	591.953
Cíveis	70.468	979.080
Tributários	311.878	311.878
<b>Total</b>	<b><u>1.332.878</u></b>	<b><u>1.882.911</u></b>

### Movimentação depósitos judiciais:

<u>Descrição</u>	<u>31.12.2021</u>	<u>Adições</u>	<u>Baixas</u>	<u>31.12.2022</u>
Depósitos judiciais trabalhistas (a)	591.953	1.722.343	(1.363.764)	950.532
Depósitos judiciais cíveis	979.080	-	(908.612)	70.468
Depósitos judiciais tributários	311.878	-	-	311.878
<b>Total</b>	<b><u>1.882.911</u></b>	<b><u>1.722.343</u></b>	<b><u>(2.272.376)</u></b>	<b><u>1.332.878</u></b>

- a) A principal adição de depósitos está relacionada ao processo em andamento com a empresa Brazil Soccer Sports Management.

## Notas explicativas da Administração às demonstrações contábeis

Exercícios findos em 31 de dezembro de 2022 e 2021

(Valores expressos em Reais - R\$)

## 9. Imobilizado

Descrição	Taxas	2022		2021	
		Custo	Depreciação Acumulada	2022	2021
Terrenos	-	244.268	-	244.268	244.268
Edificações	4%	48.069.011	(10.087.971)	37.981.040	11.398.369
Veículos (a)	20%	2.068.256	(1.731.825)	336.431	508.981
Máquinas e Equipamentos	10%	2.773.252	(2.043.683)	729.569	745.068
Móveis e Utensílios	10%	1.454.262	(885.908)	568.354	611.944
Ferramentas	10%	7.651	(3.560)	4.091	4.939
Equipamentos de Informática	20%	504.703	(362.631)	142.072	107.480
Equipamentos de Comunicação	10%	690.738	(327.476)	363.262	414.699
Equipamentos Médicos	10%	829.090	(424.300)	404.790	262.909
Imobilizações em Andamento (b)	-	38.180	-	38.180	27.051.004
<b>Total</b>		<b>56.679.411</b>	<b>(15.867.354)</b>	<b>40.812.057</b>	<b>41.349.661</b>

(a) Há bens dados em garantia em operações de financiamento, conforme descrito na Nota Explicativa nº 12;

(b) O valor adicionado, refere-se à imobilização de edificações em andamento, provenientes da obra do Estádio Hailé Pinheiro.

## Movimentação do ativo imobilizado:

Descrição	31.12.2021		31.12.2022	
	Adições	Baixas	Imobilização	Depreciação
Terrenos	244.268	-	27.894.009	-
Edificações	11.398.369	-	-	-
Veículos	508.981	(39.531)	-	(1.311.338)
Máquinas e Equipamentos	745.068	(10.130)	-	(193.922)
Móveis e utensílios	611.944	(193.744)	-	(171.627)
Ferramentas	4.939	(8.014)	-	84.112
Equipamentos de Informática	107.480	-	-	7.167
Equipamentos de Comunicação	414.699	(36.165)	-	(11.637)
Equipamentos Médicos	262.909	(36.239)	-	(34.177)
Imobilizações em Andamento	27.051.004	(186.298)	-	98.962
<b>Total</b>	<b>41.349.661</b>	<b>(510.121)</b>	<b>(27.894.009)</b>	<b>(1.532.460)</b>



**Notas explicativas da Administração às demonstrações contábeis  
Exercícios findos em 31 de dezembro de 2022 e 2021  
(Valores expressos em Reais - R\$)**

**10. Intangível**

Descrição	2022	2021
Atletas Contratados (a)	4.242.440	14.895.825
Atletas Formados (a)	4.952.521	9.598.242
(-) Amortização Acumulada (b)	(6.188.112)	(21.322.793)
Atletas em Formação (a)	3.604.308	4.555.575
(-) Provisão atletas em formação (c)	(2.829.561)	-
<b>Total Atletas</b>	<b>3.781.596</b>	<b>7.726.849</b>
	<b>2022</b>	<b>2021</b>
Softwares em Operação	455.092	473.619
(-) Amortização em Operação (d)	(162.424)	(401.428)
<b>Total Softwares</b>	<b>292.668</b>	<b>72.191</b>
<b>Total Intangível</b>	<b>4.074.264</b>	<b>7.799.041</b>

- (a) Os valores no ativo intangível se referem aos gastos incidentes sobre os atletas;  
 (b) As amortizações são conforme a vigência do contrato de cada atleta;  
 (c) Provisão de acordo com a avaliação do desempenho, histórico de profissionalização e projeções de recuperabilidade dos atletas em formação, conforme nota 2.16;  
 (d) As amortizações são baseadas na vigência do contrato de direitos de uso.

**Movimentação do intangível:**

Descrição	31.12.2021	Adições	Baixas	Atletas Formados	31.12.2022
Atletas Contratados	14.895.825	1.787.440	(12.440.825)	-	4.242.440
Atletas Formados	9.598.242	-	(6.027.154)	1.381.433	4.952.521
(-) Amortização Acumulada	(21.322.793)	(3.333.297)	18.467.978	-	(6.188.112)
Atletas em Formação	4.555.575	4.633.741	(4.203.575)	(1.381.433)	3.604.308
(-) Provisão atletas em formação	-	(2.829.561)	-	-	(2.829.561)
<b>Total Atletas</b>	<b>7.726.849</b>	<b>258.323</b>	<b>(4.203.576)</b>	<b>-</b>	<b>3.781.596</b>
Descrição					
Softwares em Operação	473.620	-	(18.528)	-	455.092
(-) Amortização em Operação	(401.428)	(55.208)	294.212	-	(162.424)
<b>Total Softwares</b>	<b>72.192</b>	<b>(55.208)</b>	<b>275.684</b>	<b>-</b>	<b>292.668</b>
<b>Total Intangível</b>	<b>7.799.041</b>	<b>203.115</b>	<b>(3.927.892)</b>	<b>-</b>	<b>4.074.264</b>

**Notas explicativas da Administração às demonstrações contábeis**  
**Exercícios findos em 31 de dezembro de 2022 e 2021**  
**(Valores expressos em Reais - R\$)**

### 10.1. Resumo de atletas vinculados ao Clube

Em 31 de dezembro de 2022, o Clube mantinha participação de direitos econômicos sobre 62 atletas, entre contratados, formados e emprestados. O percentual de participação do Clube nos direitos econômicos dos atletas está representado da seguinte forma:

Atletas contratados	Participação direitos econômicos		Atletas contratados	Participação direitos econômicos	
	2022	2021		2022	2021
Alan Matheus Stence	60%	0%	Joao Lucas De Almeida Carvalho	0%	10%
Albano Sehn Neto	51%	51%	Joao Paulo Da Silva Brandao	60%	0%
Andrey Souza Lima Abadia	60%	0%	Joao Vitor Vallony Da Silva	100%	100%
Arthur Pablo Da Silva Barros	0%	80%	Leonardo De Paula Rodrigues	0%	60%
Artur Sergio Batista De Souza	0%	80%	Lucas Emmanuel Araujo Macedo	60%	60%
Breno Herculano Almeida	60%	0%	Luis Antonio Ferreira Rodrigues	70%	0%
Bruno Ferreira Mombra Rosa	0%	100%	Luis Miguel Da Silva Lorena	80%	0%
Caio Mendes Dos Santos	0%	100%	Luiz Diailisson De Souza Alves	100%	100%
Carlos Eduardo Maia Do Nascimento	60%	0%	Luiz Vitor Tioyama Flausino Da Silva	80%	0%
Daniel De Pauli Oliveira	100%	100%	Magno Jose Da Silva	50%	0%
Eduardo Higino Da Silva	60%	0%	Marcelo Rangel Rosa	100%	100%
Eduardo Rodrigues Rodrigues	80%	0%	Marcio Antonio De Sousa Junior	0%	20%
Eduardo Simioni	60%	0%	Marcio Victor Da Silva	0%	90%
Elvis Vieira Araujo	0%	100%	Marcos Gabriel Do Nascimento	100%	0%
Fellipe Ramos Ignez Bastos	100%	100%	Matheus Alves Da Silva Cardoso	100%	100%
Fernando Jose Marques Maciel	70%	0%	Matheus Santos Soares	55%	0%
Gabriel Carrijo Rejane	0%	70%	Miguel Ferreira Damasceno	0%	90%
Gabriel Martins Rodrigues	0%	100%	Nicolas Godinho Johann	100%	100%
Gabriel Sathler Souto	0%	70%	Philippe Almeida Costa	70%	0%
Gustavo Ribeiro Neves	30%	30%	Reynaldo Cesar Moraes	0%	100%
Henrique Lordelo Souza De Oliveira	0%	80%	Samuel Christian Santos Martins	70%	0%
Heron Crespo Da Silva	50%	50%	Sidimar Fernando Cigolini	100%	0%
Hugo Ferreira De Farias	60%	60%	Tadeu Antonio Ferreira	50%	50%
Iago Pereira Mendonca	0%	50%	Taylon Vinicius Dos Santos Carvalho	0%	100%
Igor Silva De Araujo	0%	100%	Thalles Gabriel Morais Dos Reis	0%	100%
Iverton Alves Passos	0%	100%	Valber Da Silva Costa Junior	70%	0%
Jackson Diego Ibraim Fagundes	70%	80%	Vinicius Santos Silva	70%	0%
Jackson Matos Souza	0%	100%	Willian Osmar De Oliveira Silva Graciano	60%	0%
Jhonny Lucas Flora Barboza	50%	0%	Yan Da Cruz Souto	50%	0%
Adriel Alcides Souza Adorno	0%	30%	Juan Pablo Vilela Tavares	0%	90%
Anthony Wesley Ciriaco Oliveira	70%	0%	Kauan Rodrigues Da Silva	100%	0%
Antonio Martins Quintao Junior	0%	100%	Luis Felipe Nascimento Miranda	100%	100%
Benjamim Nata Gomes Passos	100%	0%	Luis Felype Carvalho Ramos	100%	100%
Daniel Camargo Nolasco	80%	0%	Luis Henrique De Souza Santos	80%	0%
Eberth Araujo Nogueira	90%	0%	Marlon Vieira Da Silva	100%	0%
Eduardo Figueiredo Da Cruz	0%	60%	Miguel Jose Lourenco Correa	60%	0%
Frederico Claudio Anunciacao De Jesus	100%	100%	Nathan Melo Silva	100%	100%
Gabriel Ruggeri Silva	0%	100%	Nicolas Souza De Miranda	100%	100%
Guilherme Dourado Hayashida Carneiro	100%	100%	Pablo Martins Da Silva	80%	80%
Guilherme Elias Cardoso	100%	100%	Pedro Henrique Pereira Viana	0%	100%
Gustavo Felipe Franca Dos Santos	100%	100%	Pedro Junqueira De Oliveira	100%	0%
Gustavo Xavier Teixeira	100%	100%	Reginaldo Dos Santos Moreira	100%	100%
Harley Dlincon Ribeiro Da Rocha	85%	100%	Vitor Hugo Da Silva Goncalves	85%	0%
Henrique Cerri Leite	100%	0%	Wilson Neto Rodrigues Dias	100%	0%
Joao Batista Cardoso Filho	80%	0%			

**Notas explicativas da Administração às demonstrações contábeis  
Exercícios findos em 31 de dezembro de 2022 e 2021  
(Valores expressos em Reais - R\$)**

### 11. Fornecedores

Fornecedores	2022	2021
Prestação de serviços	439.430	1.973.859
Produtos / Materiais	422.991	341.712
<b>Total</b>	<b>862.421</b>	<b>2.315.571</b>

### 12. Empréstimos e financiamentos

Descrição	Modalidade	Taxa	2022	2021
<b>Empréstimos</b>				
Banco Daycoval	Cessão de créditos	1,57% a.m.	-	5.530.173
Marisa Mendes G. Oliveira (a)	Empréstimo	6% a.a.	200.000	-
Banco Bradesco S/A (b)	Financiamento	2,06% a.m.	208.029	369.862
<b>Total</b>			<b>408.029</b>	<b>5.900.035</b>
<b>Circulante</b>				
			408.029	5.692.006
<b>Não Circulante</b>				
			-	208.029

- a) O empréstimo de mútuo feito ao Clube no valor de R\$ 500.000,00, com incidência de juros de 6% a.a. e de IR sobre o ganho de capital.
- b) Foi dado em garantia na operação de crédito o veículo objeto de financiamento (ônibus da marca Volvo, modelo B-420-R, ano 2019).

### 13. Obrigações trabalhistas

Descrição	2022	2021
Salários a pagar	1.293.153	600.459
13º Salário a Pagar	23.447	18.665
Rescisões a Pagar	418.067	159.423
Empréstimos Consignados a Pagar	1.771	3.005
Provisão para férias	1.257.812	973.720
Outras obrigações trabalhistas	41.130	22.515
<b>Total</b>	<b>3.035.380</b>	<b>1.777.787</b>

### 14. Obrigações fiscais e sociais

Descrição	2022	2021
<b>Encargos sociais</b>		
Imposto de Renda retido na fonte a recolher	1.987.689	1.188.368
Contribuições	31.086	17.249
	<b>2.806.097</b>	<b>1.824.879</b>
<b>Parcelamentos tributários</b>		
Parcelamento ISS (a)	6.572.215	-
Parcelamento Débitos Previdenciários (b)	1.531.634	1.719.647
Parcelamento Demais Débitos PGFN (c)	-	7.678.180
Parcelamento Perse Demais Débitos (c)	11.150.008	-
PROFUT Débitos Previdenciários RFB/PGFN (d)	4.355.260	4.559.176
PROFUT Demais Débitos RFB (d)	4.067.309	4.060.264
PROFUT Demais Débitos PGFN (c)	-	13.328.245
	<b>27.676.426</b>	<b>31.345.512</b>
<b>Total</b>	<b>30.482.523</b>	<b>33.170.391</b>
<b>Circulante</b>		
	6.222.496	4.627.279
<b>Não Circulante</b>		
	24.260.027	28.543.112

**Notas explicativas da Administração às demonstrações contábeis  
Exercícios findos em 31 de dezembro de 2022 e 2021  
(Valores expressos em Reais - R\$)**

- (a) Se trata de processo relativo a lançamento de ISS sobre atividades desenvolvidas pelo Clube relativos aos anos de 2012 a 2017, onde este estava contingenciado como perda possível, não havendo anteriormente sua provisão para pagamento. Devido a um risco de penhora de bens, o Clube aderiu o parcelamento dos valores cobrados conforme processo, com o reconhecimento no resultado do exercício (Nota 21);
- (b) Refere-se a parcelamento previdenciário referente aos períodos de 09/2020 a 01/2021, conforme a Lei 10.522/2002 Simplificado - Empresa em Geral;
- (c) Refere-se a consolidação, no âmbito da PGFN do 0003 - DEMAIS DÉBITOS PESSOAS JURÍDICAS - até 145 meses, redução total até 70%, de que trata a Lei 13.988, de 14 de Abril de 2020; PORTARIA ME 7.163, de 21 de Junho de 2021; PORTARIA PGFN 7.917, de 2 de Julho de 2021;
- (d) Refere-se a consolidação, no âmbito da PGFN do 0003 - DEMAIS DÉBITOS PESSOAS JURÍDICAS - até 145 meses, redução total até 70%, de que trata a Lei 13.988, de 14 de Abril de 2020; PORTARIA ME 7.163, de 21 de Junho de 2021; PORTARIA PGFN 7.917, de 2 de Julho de 2021.

**Informações sobre parcelamentos:**

Descrição	Homologação	Parcela Mensal	Quantidade de parcelas	Parcelas a vencer	Vencimento final
Parcelamento ISS	Homologado	122.746	60	59	nov/27
Parcelamento Débitos Previdenciários	Homologado	33.296	60	45	set/26
Parcelamento Perse Demais Débitos PROFUT Débitos Previdenciários	Homologado	33.450	145	144	dez/34
RFB/PGFN	Homologado	44.988	240	154	out/35
PROFUT Demais Débitos RFB	Não homologado	12.768	240	154	out/35

**15. Cessão de direito de imagem**

Descrição	2022	2021
Cessão de direitos de imagem a pagar	539.170	238.267
<b>Total</b>	<b>539.170</b>	<b>238.267</b>

**16. Contas a pagar**

Descrição	2022	2021
Acordos extrajudiciais	1.101.786	1.579.060
Cessão de direito de atletas	689.175	1.802.214
Outros Passivos (a)	1.083.464	38.215
<b>Total</b>	<b>2.874.425</b>	<b>3.419.489</b>

- (a) Compõe ao montante o valor de R\$ 893.371 referente a honorários advocatícios sobre o processo de número 7.202.342, cujo o valor do passivo negociado foi de R\$ 25.589.561,44, conforme saldo consolidado dos parcelamentos junto a PGFN, conforme a Lei 13.988, de 14 de abril de 2020; Portaria 7.163, de 21 de julho de 2021 e Portaria PGFN 7.917, 2 de julho de 2021, que resultou em uma receita de R\$ 8.928.343,40 para o Clube (Nota 15 e Nota 24)

**Notas explicativas da Administração às demonstrações contábeis  
Exercícios findos em 31 de dezembro de 2022 e 2021  
(Valores expressos em Reais - R\$)**

### 17. Provisão para contingências

O Clube é parte em diversos processos oriundos do curso normal dos seus negócios, para os quais foram constituídas provisões baseadas na estimativa de seus consultores legais. As principais informações desses processos, no exercício findo em 31 de dezembro de 2022, estão assim representadas:

Descrição	2022	2021
Cíveis (c)	657.164	65.000
Trabalhistas (xa)	21.345.065	20.042.256
Tributários (b)	11.744.403	11.735.403
<b>Total</b>	<b>33.746.632</b>	<b>31.842.659</b>

- (a) As provisões foram constituídas considerando a estimativa feita para os processos cuja probabilidade de perda foi avaliada por nossos assessores jurídicos como provável. O Clube possui um débito perante ao Sindicato dos Atletas Profissionais de Goiás, onde estima-se uma perda no valor de R\$ 15.000.000,00, conforme processo em andamento, bem como valores adicionados referente aos processos dos atletas Daniel Alberto Villalva Barrios de R\$ 1.500.000 e Daniel Sartori Bessa de R\$ 600.000;
- (b) O clube mantém débito tributário municipal relativo ao IPTU o qual se encontra inscrito em dívida ativa no município de Goiânia. O saldo da dívida em 2022 é de R\$ 7.530.279, conforme andamento do processo judicial;
- (c) As adições contabilizadas nas provisões cíveis estão relacionadas a reconhecimento de prováveis perdas nas ações em andamento referente a processos novos em 2022, sendo R\$ 59.713,29 da Hispex Tecnologia em Alumínio e R\$ 597.450,25 da Brazil Soccer Sports.

A movimentação da provisão no exercício de 2022 está demonstrada a seguir:

Descrição	31.12.2021	Provisões	Reversões	Pagamentos	31.12.2022
Tributários	11.735.403	9.001	-	-	11.744.404
Trabalhistas	20.042.256	2.706.863	637.101)	(766.952)	21.345.065
Cíveis (c)	65.000	1.237.383	(595.220)	(50.000)	657.163
<b>Total</b>	<b>31.842.659</b>	<b>3.953.246</b>	<b>(1.232.321)</b>	<b>(816.952)</b>	<b>33.746.632</b>

#### 17.1. Natureza das contingências

O clube é parte envolvida em processos cíveis, trabalhistas e tributários, e está discutindo essas questões tanto na esfera administrativa como na judicial, as quais, quando aplicáveis, são amparadas por depósitos judiciais. As respectivas provisões para contingências foram constituídas considerando a estimativa feita pelos assessores jurídicos, para os processos cuja probabilidade de perda nos respectivos desfechos foi avaliada como provável. A Administração acredita que a resolução destas questões não produzirá efeito significativamente diferente do montante provisionado.

As contingências trabalhistas e previdenciárias referem-se a processos movidos por ex-funcionários vinculados a verbas decorrentes da relação de emprego e a vários pleitos indenizatórios.

**Notas explicativas da Administração às demonstrações contábeis  
Exercícios findos em 31 de dezembro de 2022 e 2021  
(Valores expressos em Reais - R\$)**

**17.2. Perdas possíveis, não provisionadas no balanço**

Em 31 de dezembro de 2022 além dos valores anteriormente mencionados, não foram computados decorrentes de causas trabalhistas, cíveis e tributárias, cuja avaliação dos assessores legais do Clube aponta para uma probabilidade possível de perda, razão pela qual a Administração não registrou nas demonstrações contábeis.

Descrição	2022	2021
Tributários	6.313.003	6.296.155
Trabalhistas	40.000	120.000
Cíveis	1.091.614	1.336.435
<b>Total</b>	<b>7.443.617</b>	<b>7.752.590</b>

**18. Patrimônio Líquido**

O quadro social constitui-se de cinco categorias de associados: titulares, usuários, beneméritos, beneméritos atletas e honorários.

**19. Receita líquida**

A reconciliação das receitas brutas para a receita líquida é:

	2022	2021
<b>Receita Bruta</b>	<b>106.656.991</b>	<b>50.399.594</b>
Bilheterias (a)	5.555.661	620.535
Direitos de transmissão de TV (a)	67.433.772	29.197.496
Premiação/participações (a)	7.209.466	798.176
Transação de atletas	2.997.223	8.428.754
Patrocínio/publicidade/propaganda (a)	13.127.705	4.875.064
Associados	1.310.400	888.800
Esportes Olímpicos	864.432	540.095
Iniciação Esportiva	2.459.360	1.353.467
Nação Esmeraldina	1.225.879	361.836
Jogos lotéricos	2.091.800	1.633.783
Receitas patrimoniais	200.862	140.464
Outras receitas	2.180.431	1.561.124
<b>Deduções da receita</b>	<b>(9.484.932)</b>	<b>(3.540.070)</b>
(-) INSS Competições/Torneios	(3.939.121)	(1.516.290)
(-) Cortez. Ingressos - Campeonato Brasileiro	(377.010)	(40.210)
(-) Cortez. Ingressos - Copa Verde	(2.005)	-
(-) Direito de Arena Competições/Torneios	(3.658.099)	(1.430.108)
(-) Ressarcimento / Reembolso de Ingressos	(25.706)	-
(-) INSS Patrocínio/Publicidade/Propaganda	(616.538)	(199.908)
(-) Deduções de mensalidades	(256.880)	(9.696)
(-) Custos e Despesas Nação Esmeraldina	(207.005)	(59.530)
(-) IRRF Jogos Lotéricos	(197.675)	(154.392)
(-) INSS Jogos Lotéricos	(104.590)	(81.689)
(-) Demais deduções da receita	(100.303)	(48.247)
<b>Receita líquida</b>	<b>97.172.059</b>	<b>46.859.524</b>

**Notas explicativas da Administração às demonstrações contábeis**  
**Exercícios findos em 31 de dezembro de 2022 e 2021**  
**(Valores expressos em Reais - R\$)**

- (a) Houve um aumento significativo nas receitas de bilheteria, direitos de transmissão de TV, premiações/participações e de patrocínio/publicidade/propaganda devido participação do clube na série A do campeonato brasileiro no ano de 2022. Inclui-se nas premiações, valores referentes a participação do Clube na Copa do Brasil.

## 20. Custos com Futebol

Descrição	2022	2021
Arbitragens	(657.179)	(193.143)
Exames antidoping	(110.900)	(15.808)
Custos e despesas c/ pessoal - Jogos	(286.464)	(73.140)
Outros custos e despesas - Jogos	(827.396)	(660.325)
Taxas confederações e federações	(591.855)	(190.650)
Despesa com pessoal (a)	(32.758.514)	(23.812.163)
Amortização de custo de atletas contratados	(1.649.192)	(1.379.051)
Amortização de custo de atletas formados	(1.684.105)	(2.664.482)
Baixa Custo de Atletas	(7.033.136)	(3.072.225)
Cessão de Direitos Econômicos	(750.987)	-
Cessão de Direitos Imagem (a)	(5.298.443)	(734.997)
Outros custos com atletas	(431.632)	-
Demais custos e despesas operacionais	(5.502.994)	(1.221.270)
<b>Total</b>	<b>(57.582.797)</b>	<b>(34.017.254)</b>

- a) O acréscimo considerável nas contas de despesas com pessoal e cessão de direito de imagem, está relacionado ao aumento de contratação de jogadores para a temporada do campeonato brasileiro série A de 2022.

## 21. Despesas administrativas e gerais

Descrição	2022	2021
Despesa com pessoal	(8.213.120)	(7.155.510)
Despesas legais e judiciais	(2.424.251)	(944.007)
Despesas administrativas	(3.641.203)	(3.863.490)
Despesas com serviços prestados	(5.283.848)	(3.487.771)
Despesas tributárias (a)	(6.764.942)	(143.501)
Água, telefone, energia e internet	(1.035.401)	(961.797)
Depreciação e amortização	(2.097.297)	(1.640.169)
Provisões para contingências	(2.720.925)	(583.853)
Outras receitas e despesas (b)	8.918.100	(252)
<b>Total</b>	<b>(23.262.887)</b>	<b>(18.780.350)</b>

- a) Compõe o montante o valor provisionado do parcelamento de ISS, não reconhecido anteriormente, por se tratar de um processo, cujo sua natureza era de uma perda possível. Devido ao risco de penhora de bens do Clube, este fez adesão do parcelamento, com isso o reconhecimento da despesa dos débitos cobrados, foi feita diretamente no resultado;
- b) Compõe o saldo o valor de 8.928.343 referente a receita auferida sobre parcelamento de número 7.202.342, conforme saldo consolidado dos parcelamentos junto a PGFN, conforme a Lei 13.988, de 14 de abril de 2020; Portaria 7.163, de 21 de julho de 2021 e Portaria PGFN 7.917, 2 de julho de 2021, gerando uma redução de multas e juros no saldo do parcelamento.

**Notas explicativas da Administração às demonstrações contábeis  
Exercícios findos em 31 de dezembro de 2022 e 2021  
(Valores expressos em Reais - R\$)**

**22. Receitas e despesas financeiras**

<u>Receitas</u>	<u>2022</u>	<u>2021</u>
Rendimentos de aplicações financeiras	377.533	26.719
Atualizações monetárias (a)	32.586	27.274
Receitas com variações cambiais	413.304	2.142.134
Outras receitas financeiras (a)	547.978	5.178
	<b>1.371.401</b>	<b>2.201.305</b>
<u>Despesas</u>		
Atualizações monetárias (b)	(3.124.153)	(2.897.081)
Descontos concedidos	(5.473)	(11.216)
Despesas com variações cambiais	(616.767)	(658.198)
Outras despesas financeiras	(793.348)	(108.767)
	<b>(4.539.741)</b>	<b>(3.675.262)</b>
<b>Resultado financeiro</b>	<b>(3.168.340)</b>	<b>(1.473.957)</b>

**23. Seguros**

O Clube adota a política de contratar cobertura de seguros para os bens sujeitos a riscos por montantes considerados suficientes para cobrir eventuais sinistros, considerando a natureza de sua atividade. Também, são contratados seguros relativos a atletas profissionais, categoria de base e esportes olímpicos.

Por decisão da administração do clube alguns seguros não foram renovados, tendo vigente somente os relacionados aos esportes olímpicos, atletas e a frota do Clube, conforme demonstrado:

<u>Descrição</u>	<u>2021</u>	<u>2021</u>
Mapfhe Vida S/A - Atletas	1.359	-
Essor Seguros - Ônibus	21.249	-
Porto Seguros - Frota carros	30.347	-
Mongeral Seguros	-	3.273
<b>Total</b>	<b>52.955</b>	<b>3.273</b>




Notas explicativas da Administração às demonstrações contábeis  
Exercícios findos em 31 de dezembro de 2022 e 2021  
(Valores expressos em Reais - R\$)

---

24. Transações com partes relacionadas

A Administração do Clube é formada pela Presidência Executiva, Assessores e Diretores, conforme estatuto, e não possuem remuneração.




  
**Paulo Rogério de Carvalho Pinheiro**  
Presidente Executivo  
CPF: 469.627.191-91

TULIO FERNANDO SILVA  
ALVES:03222369160

Assinado de forma digital por TULIO  
FERNANDO SILVA ALVES:03222369160  
Dados: 2023.04.27 12:26:33 -03'00'



  
**Sergio Cecílio**  
Vice-presidente Administrativo/Financeiro  
CPF: 335.619.581-68

**Tulio Fernando Silva Alves**  
Contador - CRC GO-026016/O-2  
CPF: 032.223.691-60

## 2078-23 Relatório dos Auditores Goiás Esporte Clube 31 12 2022 unlocked pdf

Código do documento 085858fa-44b8-433b-b940-79a5b45042ca



### Assinaturas



PAULO ROGERIO DE CARVALHO PINHEIRO  
prcp2000@hotmail.com  
Assinou



SERGIO CECILIO  
sergio.cecilio@goiasec.com.br  
Assinou



João Vicente Pereira Morais  
joaovicente@joaoboscoluz.com.br  
Acusou recebimento



João Vicente Pereira Morais

### Eventos do documento

#### 28 Apr 2023, 09:30:04

Documento 085858fa-44b8-433b-b940-79a5b45042ca **criado** por JOAO VICENTE PEREIRA MORAIS (63b600dc-bea4-4444-8df6-4070a30f55ba). Email:juridico@goiasec.com.br. - DATE\_ATOM: 2023-04-28T09:30:04-03:00

#### 28 Apr 2023, 09:31:28

Assinaturas **iniciadas** por JOAO VICENTE PEREIRA MORAIS (63b600dc-bea4-4444-8df6-4070a30f55ba). Email: juridico@goiasec.com.br. - DATE\_ATOM: 2023-04-28T09:31:28-03:00

#### 28 Apr 2023, 09:31:49

JOÃO VICENTE PEREIRA MORAIS **Acusou recebimento** (fca0c0be-b2d4-4d74-ae8b-ab524e20a78b) - Email: joaovicente@joaoboscoluz.com.br - IP: 179.179.133.57 (179.179.133.57.dynamic.adsl.gvt.net.br porta: 7262) - Documento de identificação informado: 016.095.361-85 - DATE\_ATOM: 2023-04-28T09:31:49-03:00

#### 28 Apr 2023, 09:38:07

PAULO ROGERIO DE CARVALHO PINHEIRO **Assinou** (7c1f8528-acd5-443d-9a7c-94bad098fd92) - Email: prcp2000@hotmail.com - IP: 177.175.254.82 (177-175-254-82.user.vivozap.com.br porta: 40146) - **Geolocalização:** -16.7058367 -49.3014108 - Documento de identificação informado: 469.627.191-91 - DATE\_ATOM: 2023-04-28T09:38:07-03:00

#### 28 Apr 2023, 12:33:55

SERGIO CECILIO **Assinou** - Email: sergio.cecilio@goiasec.com.br - IP: 191.56.55.141 (191.56.55.141 porta: 26604) - Documento de identificação informado: 335.619.581-68 - DATE\_ATOM: 2023-04-28T12:33:55-03:00



Hash do documento original

(SHA256):a61357873a0aff3451100fe6968847f334ce1293675ae6ac23b388075a316dd4

(SHA512):e85afc3bffa9dafa8db7bfa2482601c5cba0a4de3cd8da8a28572a71796c73e3e5cdca5fe8c98467359259329f08a561308e2f98cbf7631346af80492273eb7d

Esse log pertence **única e exclusivamente** aos documentos de HASH acima

**Esse documento está assinado e certificado pela D4Sign**