

**ILMOS SRS.  
DIRETORES E ASSOCIADOS  
DO GREMIO ESPORTIVO ANAPOLIS S/A  
ANAPOLIS - GOIÁS**

Parecer de Auditoria Independente Referente ao Balanço Patrimonial da Entidade Esportiva Grêmio Esportivo Anápolis S/A do ano exercício de 2017 inscrita no CNPJ nº 03.076.440/0001-10, levantados em 03 de Março de 2018.

De conformidade com a legislação vigente e utilizando técnicas modernas de auditoria, procedemos às análises técnicas das demonstrações de resultado, das mutações do patrimônio líquido e das origens e aplicações de recursos do exercício de 2017, elaborados sob a responsabilidade da administração da entidade.

1- Nossas análises foram empreendidas de acordo com as técnicas usuais de auditoria e compreenderam:

1.1- Planejamento dos trabalhos, considerando a relevância dos saldos, o volume de transações e o sistema contábil, bem como o de controle interno.

2- Evidências e Registros do Balanço Patrimonial

2.1- O Ativo Circulante do exercício de 2017, apresenta um montante de **RS 594.030,59** (Quinhentos e Noventa e Quatro mil Trinta Reais e Cinquenta e Nove Centavos).

2.2- O Ativo não circulante do exercício de 2016 apresenta um montante de **RS 291.562,62** (Duzentos e Noventa e Um Mil Quinhentos e Sessenta e Dois Reais e Sessenta e dois Centavos. )

2.3 Sendo um montante do Ativo de **RS 885.593,21** (Oitocentos e Oitenta e Cinco Mil Quinhentos e Noventa e Três Reais e Vinte e Um Centavos).

2.4 - O Passivo Circulante do exercício de 2017 apresenta um montante de **RS 1.661.500,54** (Um milhão Seiscentos e Sessenta e Um Mil Quinhentos Reais e Cinquenta e Quatro Centavos.)

2.5 - O Passivo Não Circulante do exercício de 2017 apresenta um montante de **R\$ 23.517,01** (Vinte e Três Mil Quinhentos e Dezesete Reais e Um Centavo).

2.6 - O Patrimônio líquido do exercício de 2017, apresenta um montante de **R\$ 799.424,34** (Setecentos e Noventa e Nove Mil Quatrocentos e Vinte e Quatro Reais e Trinta e Quatro Centavos).

2.7 - Sendo um montante do Passivo de **R\$ 885.593,21** (Oitocentos e Oitenta e Cinco Mil e Quinhentos e Noventa e Três Reais e Vinte e Um Centavos).

### 3- Evidências e Registros da Demonstração de Resultado

3.1- A Receita operacional do exercício de 2017, apresenta um montante de **R\$ 3.273.039,99**, (Três Milhões Duzentos e Setenta e Três Mil Trinta e Nove Reais e Noventa e Nove Centavos).

3.2- A Dedução da Receita do exercício de 2017, apresenta um montante de **R\$ - 299.480,86** (Duzentos e Noventa e Nove Mil Quatrocentos e Oitenta Reais e Oitenta e Seis Centavos).

3.3 - A Receita Operacional Líquida do exercício de 2017, apresenta um montante de **R\$ 2.973.559,13** (Dois Milhão Novecentos e Setenta e Três Mil Quinhentos e Cinquenta e Nove Reais e Treze Centavos).

3.4 - O Custo dos Serviços Prestados do exercício de 2017, apresenta um montante de **R\$ - 1.417.162,83** (Um Milhão Quatrocentos e Dezesete Mil Cento e Sessenta e Dois Reais e Oitenta e Três Centavos).

3.5 - O Resultado bruto do exercício de 2017 apresenta um montante de **R\$ 1.556.396,30** (Um Milhão Quinhentos e Cinquenta e Seis Mil Trezentos e Noventa e Seis Reais e Trinta Centavos.), após a dedução dos custos.

3.6 - A Despesa operacional no exercício de 2017, apresenta um montante de **R\$ - 1.708.565,69** (Um Milhão Setecentos e Oito Mil Quinhentos e Sessenta e Cinco Reais e Sessenta e Nove centavos).



3.7 – O resultado financeiro no exercício de 2017, apresenta um montante de **RS - 5.282,26** ( Cinco mil Duzentos e Oitenta e Dois Reais e Vinte e Seis Centavos).


4 - O exame se deu com base em testes das evidências e os registros que suportam os valores e as informações contábeis apresentadas, bem como análise dos registros contábeis e das práticas adotadas pela administração, assim como as demonstrações contábeis divulgadas.

5 - De conformidade com as demonstrações contábeis acima, podemos aferir que os lançamentos e registros contábeis, foram efetuados dentro das normas pertinentes à escrituração contábil, bem como não apresentaram variações relevantes.

6 - Podemos, portanto afirmar que o resultado de suas operações e mutações patrimoniais, produziu um déficit no exercício de 2017 ficando portando um montante de **RS - 157.451,65, (Cento e Cinquenta e Sete Mil Quatrocentos e Cinquenta e Uma Reais e Sessenta e Cinco Centavos)**, encontrando-se de acordo com as praticas contábeis adotadas no Brasil, associadas à legislação pertinente.

É o Parecer.

Goiânia-Go, 04 de Abril de 2018.



**BV CONTABILIDADE**  
**FRANKLIN FERNANDES GONÇALVES**  
**CNPJ Nº 20.242.427/0001-03**  
**CRC GO - 015331/O-7**

Balanco Patrimonial - Exercício de 2017  
 CNPJ : 03.076.440/0001-10 - REG. JUNTA COMERCIAL: 52300008191 EM 26/10/2016

ATIVO	PASSIVO
ATIVO CIRCULANTE	PASSIVO CIRCULANTE
DISPONIVEL	OBRIGACOES A FORNECEDORES
CAIXA	FORNECEDORES DE MERCADORIAS E SERVICOS
TOTAL CAIXA	TOTAL FORNECEDORES DE MERCADORIAS E SERVICOS
11.415,51 D	145.474,85 C
BANCO CONTA MOVIMENTO	
TOTAL BANCO CONTA MOVIMENTO	TOTAL OBRIGACOES A FORNECEDORES
7.617,18 D	145.474,85 C
APLICACOES DE LIQUIDEZ IMEDIATA	OBRIGACOES FINANCEIRAS
TOTAL APLICACOES DE LIQUIDEZ IMEDIATA	EMPRESTIMOS E FINANCIAMENTOS A PAGAR
520.012,93 D	TOTAL EMPRESTIMOS E FINANCIAMENTOS A PAGAR
OUTROS CREDITOS	1.397.860,07 C
TOTAL OUTROS CREDITOS	TOTAL OBRIGACOES FINANCEIRAS
41.372,61 D	1.397.860,07 C
TOTAL DISPONIVEL	OBRIGACOES FISCAIS E TRABALHISTAS
580.418,23 D	OBRIGACOES FISCAIS
CONTAS A RECEBER	TOTAL OBRIGACOES FISCAIS
ADIANTAMENTO A FORNECEDORES	24.305,76 C
TOTAL ADIANTAMENTO A FORNECEDORES	OBRIGACOES TRABALHISTAS
3.992,00 D	TOTAL OBRIGACOES TRABALHISTAS
ADIANTAMENTO A FUNCIONARIOS	72.963,45 C
TOTAL ADIANTAMENTO A FUNCIONARIOS	PROVISOES
3.813,05 D	TOTAL PROVISOES
TOTAL CONTAS A RECEBER	20.896,41 C
7.805,05 D	TOTAL OBRIGACOES FISCAIS E TRABALHISTAS
VALORES A RECUPERAR	118.165,62 C
IMPOSTOS A RECUPERAR	TOTAL PASSIVO CIRCULANTE
TOTAL IMPOSTOS A RECUPERAR	1.661.500,54 C
5.807,31 D	PASSIVO NAO-CIRCULANTE

Balanco Patrimonial - Exercício de 2017  
 CNPJ : 03.076.440/0001-10 - REG. JUNTA COMERCIAL: 52300008191 EM 26/10/2016

		PASSIVO EXIGIVEL A LONGO PRAZO	
		OBRIGACOES FISCAIS	
TOTAL VALORES A RECUPERAR	5.807,31 D	TOTAL OBRIGACOES FISCAIS	23.517,01 C
TOTAL ATIVO CIRCULANTE	594.030,59 D	TOTAL PASSIVO EXIGIVEL A LONGO PRAZO	23.517,01 C
ATIVO NAO-CIRCULANTE		TOTAL PASSIVO NAO-CIRCULANTE	23.517,01 C
ATIVO IMOBILIZADO		PATRIMONIO LIQUIDO	
BENS EM OPERACAO		CAPITAL SOCIAL	
TOTAL BENS EM OPERACAO	177.271,58 D	CAPITAL SUBSCRITO	
(-) DEPRECIACAO		TOTAL CAPITAL SUBSCRITO	211.500,00 C
TOTAL (-) DEPRECIACAO	37.355,88 C	TOTAL CAPITAL SOCIAL	211.500,00 C
TOTAL ATIVO IMOBILIZADO	139.915,70 D	RESERVAS DE LUCROS	
ATIVO INTANGIVEL		RESERVAS DE LUCROS	
BENS		TOTAL RESERVAS DE LUCROS	245.593,66 C
TOTAL BENS	2.744,92 D	TOTAL RESERVAS DE LUCROS	245.593,66 C
(-) AMORTIZACAO		PREJUIZOS ACUMULADOS	
TOTAL (-) AMORTIZACAO	1.098,00 C	PREJUIZOS ACUMULADOS	
ATLETAS PROFISSIONAIS		TOTAL PREJUIZOS ACUMULADOS	1.256.518,00 D
TOTAL ATLETAS PROFISSIONAIS	150.000,00 D	TOTAL PREJUIZOS ACUMULADOS	1.256.518,00 D
TOTAL ATIVO INTANGIVEL	151.646,92 D	TOTAL PATRIMONIO LIQUIDO	799.424,34 D
TOTAL ATIVO NAO-CIRCULANTE	291.562,62 D		

Balanco Patrimonial - Exercício de 2017  
CNPJ : 03.076.440/0001-10 - REG. JUNTA COMERCIAL: 52300008191 EM 26/10/2016

TOTAL ATIVO

885.593,21 D

TOTAL PASSIVO

885.593,21 C

ANAPOLIS - GO , 31 de dezembro de 2017

  
MAMELI DELES GUTMARAES

DIRETOR PRESIDENTE

R.G.: 4466486 Org. Exp.: DGPC

CPF: 011.930.521-65

  
JOEL DORNELIAS DA COSTA

Contador(a) CRC: 8323

CPF: 292.051.741-49

R.G.: 1.407.216 Org. Exp.: SSP/GO



**DEMONSTRAÇÃO DE RESULTADO DO EXERCÍCIO**  
JANEIRO A DEZEMBRO DE 2017 - CNPJ: 03.076.440/0001-10 - REG. JUNTA COMERCIAL: 52300008191 EM 26/10/2016

**RECEITA OPERACIONAL**

RECEITA DE TRANSAÇÕES DE ATLETAS	3.208.450,99	
OUTRAS RECEITAS	36.589,00	
VENDA DE BENS PATRIMONIAIS	28.000,00	
	<hr/>	
	3.273.039,99	3.273.039,99

**(-) DEDUÇÃO DA RECEITA**

(-) DEDUÇÕES DAS RECEITAS	(299.480,86)	
---------------------------	--------------	--

**RECEITA OPERACIONAL LÍQUIDA**

	(299.480,86)	2.973.559,13
--	--------------	--------------

**CUSTO DOS SERVIÇOS PRESTADOS**

CUSTOS	(1.417.162,83)	
--------	----------------	--

**RESULTADO BRUTO**

	(1.417.162,83)	1.556.396,30
--	----------------	--------------

**DESPESAS OPERACIONAIS**

DESPESAS ADMINISTRATIVAS	(935.605,17)	
DESPESAS COM MATERIAIS	(36.497,32)	
SERVIÇOS DE TERCEIROS	(460.654,87)	
DESPESAS TRIBUTARIAS	(19.253,93)	
DESPESAS GERAIS	(243.129,04)	
OUTRAS DESPESAS	(1.978,00)	
PROVISÃO IRPJ/CONTR SOCIAL	(11.447,36)	

	<hr/>	
	(1.708.565,69)	(152.169,39)

**RESULTADO FINANCEIRO**

DESPESAS FINANCEIRAS	(21.881,06)	
RECEITAS FINANCEIRAS	16.598,82	


**LUCRO ANTES DA PROVISÃO DOS IMPOSTOS**


	<hr/>	
	(5.282,26)	(157.451,65)

**PREJUÍZO LÍQUIDO DO PERÍODO**

	<hr/>	
	(R\$ 157.451,65)	

ANAPOLIS - GO, 31 de dezembro de 2017

  
MAXWELL TELES GUIMARAES  
DIRETOR PRESIDENTE  
R.G.: 4466436 Org. Exp.: DGPC  
CPF: 011.930.521-65

  
JOEL DORNELAS DA COSTA  
Contador(a) CRC: 8323  
R.G.: 1.407.216 Org. Exp.: SSP/GO  
CPF: 292.051.741-49